

## EBITDA da Reditus aumenta 48% em 2007

- **Volume de Negócios de € 29,8 milhões (+17%)**
- **Proveitos Totais de € 32,2 milhões (+16%)**
- **EBITDA de € 4,2 milhões (+48%)**
- **EBIT de € 2,7 milhões (+62%)**
- **Resultado Líquido de € 452 mil (+58%)**

### 1. Resumo da Actividade

---

Os Resultados do Grupo Reditus reflectem o sucesso da estratégia de expansão das actividades de Outsourcing de Serviços e a aposta na melhoria da rentabilidade operacional. O Volume de Negócio aumentou 17% para € 29,8 milhões, impulsionado pelo crescimento de 25% das actividades de Outsourcing de Serviços e o EBITDA registou um acréscimo de 48% para € 4,2 milhões reflectindo o desempenho positivo tanto da área de Outsourcing de Serviços como da área de Sistemas de Engenharia e Mobilidade.

O Grupo está organizado em duas áreas de negócio: **Outsourcing de Serviços** e **Sistemas de Engenharia e Mobilidade**.

As actividades da área de Outsourcing de Serviços incluem o Suporte Integrado ao Negócio (Front-Office e Back-Office), o Outsourcing de Infra-estruturas Informáticas e o IT Consulting. A área de Sistemas de Engenharia e Mobilidade engloba os negócios de Sistemas de Engenharia, Sistemas de Mobilidade e Personalização de Documentos Financeiros.

O exercício de 2007 ficou marcado pelo reforço da posição do Grupo Reditus no mercado de Outsourcing de Serviços. Nesta área, o Grupo celebrou contratos no montante de € 16,9 milhões, dos quais 25% correspondem a contratos com novos clientes e 62% são novos contratos em clientes existentes, o que demonstra claramente o esforço realizado em diversificar a carteira de clientes e em multiplicar o número de produtos/serviços contratados por cada cliente.

A actividade de Contact Center foi recentemente associada à área de BPO, permitindo extrair as sinergias inerentes e oferecer um produto mais completo com a criação de uma oferta integrada de Front-Office e Back-Office: Suporte Integrado ao Negócio.

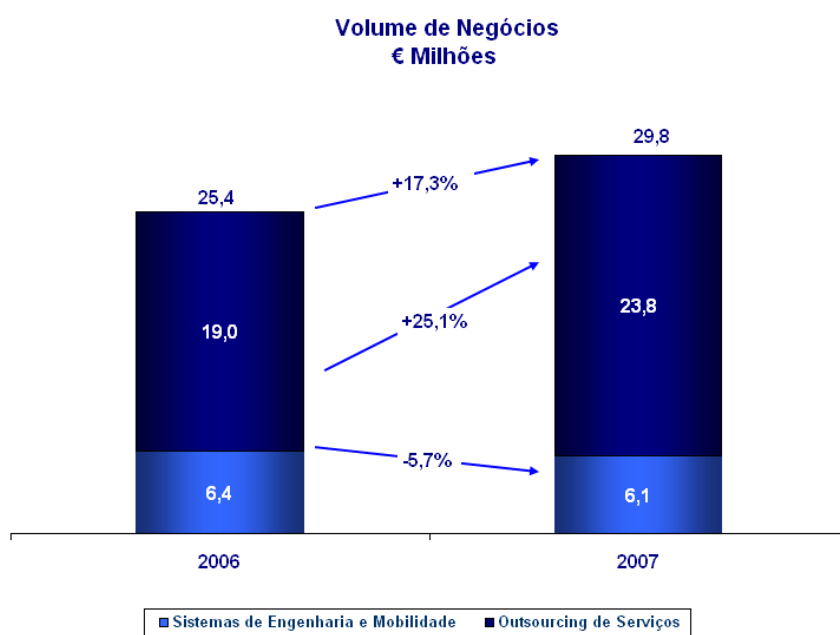
O enfoque no desenvolvimento da área de Sistemas de Engenharia e Mobilidade permitiu uma melhoria significativa da margem operacional no período em análise.

## 2. Indicadores Consolidados

### 2.1. Proveitos Operacionais Consolidados

Em 2007, os Proveitos Operacionais Consolidados atingiram € 32,2 milhões, o que reflecte um crescimento de 15,9% face aos € 27,8 milhões registados no ano anterior.

Volume de Negócios Consolidado aumentou 17,2% em relação ao ano anterior para € 29,8 milhões, impulsionado pelo acréscimo de 25% da área de Outsourcing de Serviços que contribui com 80% do Volume de Negócios total gerado em 2007.



### 2.2. Custos Operacionais

Os Custos Operacionais Consolidados líquidos de amortizações totalizaram € 28,0 milhões, o que representa um aumento de 12,3% relativamente ao ano anterior e representaram 87% dos Proveitos Totais em comparação com 90% em 2006. Este desempenho reflecte o contínuo esforço de racionalização dos custos de estrutura e a contenção dos restantes custos operacionais.

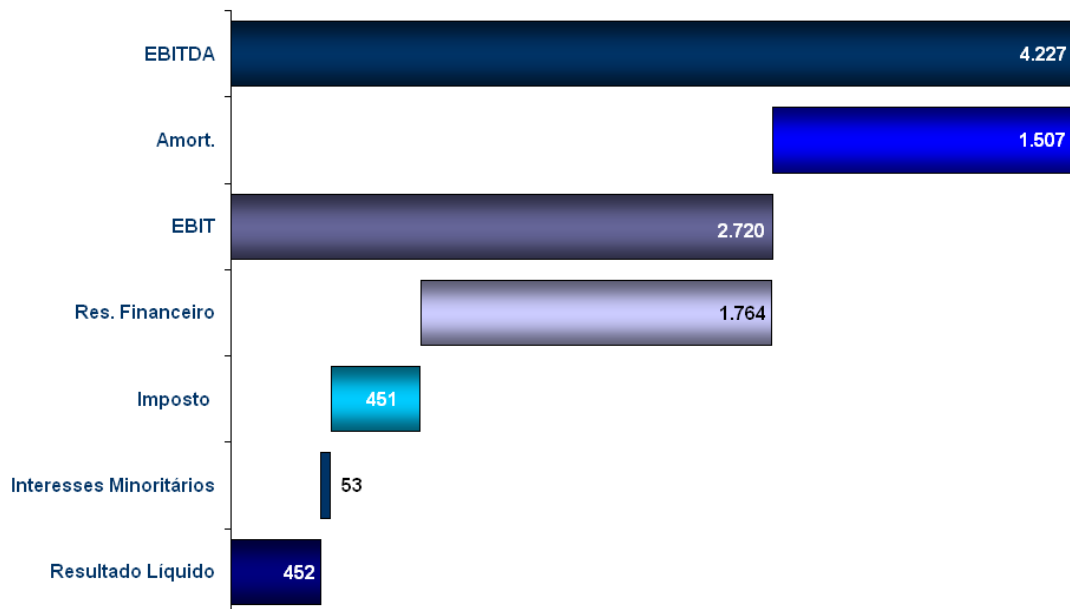
### 2.3. Resultado Operacional antes de Amortizações (EBITDA)

O EBITDA Consolidado atingiu € 4,2 milhões em 2007, o que representa um acréscimo de 47,7% face aos € 2,9 milhões registados em 2006. A margem EBITDA cifrou-se em 13,1%, 2,8 p.p. acima da margem de 10,3% atingida em 2006. O crescimento do EBITDA resultou do desempenho positivo tanto da área de Outsourcing de Serviços como da área de Sistemas de Engenharia e Mobilidade.

A área de Outsourcing de Serviços contribuiu com 83% do EBITDA total gerado em 2007

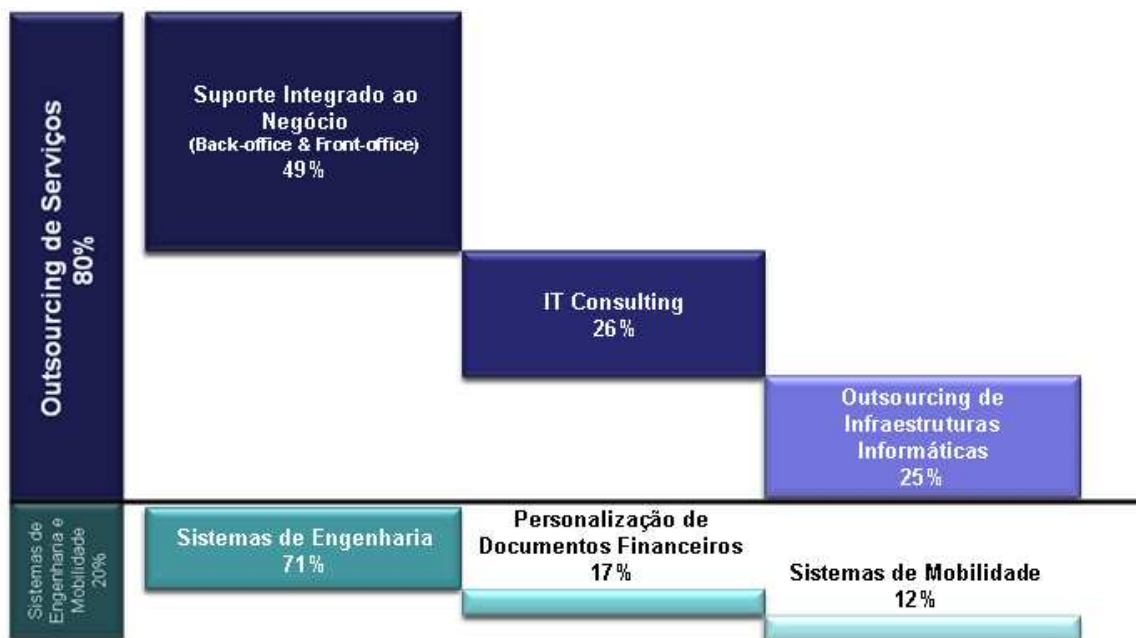


**Do EBITDA ao Resultado Líquido  
€ Milhares**



**3. Indicadores por Área de Negócios**

**Volume de Negócios por Área de Actividade**



### 3.1. Outsourcing de Serviços

A área de Outsourcing de Serviços continuou a apresentar um crescimento sólido em 2007, tendo o Volume de Negócios registado um acréscimo de 25% face ao período homólogo. Este crescimento resultou do bom desempenho de todas as actividades do Outsourcing de Serviços, sendo de destacar a excelente performance da área de Suporte Integrado ao Negócio com um crescimento de 40%.

O EBITDA registou um incremento, em termos homólogos, de 37% para € 3,5 milhões, equivalente a uma margem de 13,6%, o que representa um ganho de 1,4 p.p. face à margem alcançada de 12,2% em 2006. Esta melhoria é maioritariamente explicada pela performance do negócio de IT Consulting que contribuiu com um EBITDA de € 759 mil vs. € 127 mil no ano de 2006.

Durante o ano de 2007, a Reditus assinou novos contratos na área do Outsourcing de Serviços no montante de € 16,9 milhões, o que representa um acréscimo de 17,4% face aos € 14,4 milhões celebrados durante o ano de 2006. Reflectindo a aposta da Reditus na celebração de contratos plurianuais, apenas € 6,3 milhões tiveram impacto na facturação de 2007. Dos restantes € 10,6 milhões, € 6,2 milhões terão impacto na facturação do ano de 2008 e € 4.4 Milhões terão impacto na facturação dos anos seguintes.

Os negócios que transitam de 2007 para 2008 totalizam € 18,5 milhões, um aumento de cerca de 10% face aos € 16,9 milhões registados no ano anterior, permitindo que no início de 2008, 62% do Volume de Negócios de 2007 esteja já assegurado, constituindo uma base sólida para a continuação do crescimento sustentado no decorrer de 2008.

#### 3.1.1 Suporte Integrado ao Negócio (Front-Office e Back-Office)

A actividade de Contact Center foi recentemente associada à área de BPO, permitindo extrair as sinergias inerentes e oferecer um produto mais completo com a criação de uma oferta integrada de Front-Office e Back-Office: Suporte Integrado ao Negócio.

A Reditus é líder de mercado na área de operações de *back-office* em Portugal. Através de metodologias próprias, processos otimizados e flexíveis, tecnologias de informação e competências humanas especializadas, a Reditus apresenta actualmente as melhores soluções de Outsourcing na área de tratamento de dados. As actividades do BPO incluem: Preparação de Documentos, Verificação de Requisitos, Análise de Dados, Introdução de Dados, Digitalização, Gestão de Arquivo e Expediente.

O Grupo tem entre os seus clientes diversas empresas de grande dimensão, nomeadamente nos sectores bancário, segurador e das telecomunicações, onde trata de operativas que se revestem de um elevado grau de complexidade.

Durante o ano de 2007, foi implementado, em parceria com uma empresa Belga, uma nova tecnologia com suporte VoIP, para a realização de operações de Contact Center, constituindo uma forte inovação e diferenciação.

A área de Suporte Integrado ao Negócio apresentou uma excelente performance, tendo alcançado € 11,6 milhões de Volume de Negócios, o que significa um crescimento de 40% face ao valor registado no período homólogo. O EBITDA registou um acréscimo, em termos homólogos, de 22%, equivalente a uma margem de 13,7%.

#### 3.1.2 Outsourcing de Infra-estruturas Informáticas

A área de Outsourcing de Infra-estruturas Informáticas disponibiliza às empresas uma gestão integrada de todo o seu sistema de informação. Os serviços prestados por esta área incluem: HelpDesk de Tecnologias

de Informação e Comunicações (Service Desk), Gestão e Manutenção de Equipamentos, Projecto e Implementação de Redes de Dados (Networking e Segurança) e Gestão e Manutenção de Redes e Sistemas.

O Volume de Negócios desta unidade operacional atingiu € 6,0 milhões, o que representa um crescimento de 17,3% face ao ano anterior. Este crescimento deveu-se essencialmente ao aumento significativo do volume de vendas de equipamentos no último trimestre do ano, relevante para a implementação de novas soluções integradas com prestação de serviços.

O EBITDA foi de € 977 mil, mantendo-se estável face ao ano anterior. A margem EBITDA atingiu 14,7%, o que representa uma queda relativamente à margem de 18,3% alcançada em 2006 reflectindo as menores margens praticadas na venda de produtos.

### **3.1.3 IT Consulting**

A área de IT Consulting fornece serviços de Consultoria em Tecnologias de Informação, incluindo o Desenvolvimento, a Manutenção evolutiva e a Customização de aplicações.

É uma área estratégica para a Reditus que se posiciona como prestadora de um serviço de elevado valor acrescentado, constituindo uma importante componente da nossa oferta às áreas de Tecnologias e Sistemas de Informação.

O Volume de Negócios desta área de negócios atingiu € 6,2 milhões, um acréscimo de 10% face ao período homólogo. O EBITDA apresentou um excelente desempenho, tendo aumentado de € 127 mil em 2006 para € 759 mil em 2007. O crescimento do EBITDA era expectável dado que no ano anterior existiram custos não recorrentes relativos ao início de novos projectos de dimensão significativa. A margem EBITDA atingiu 12,1% em 2007.

### **3.2. Sistemas de Engenharia e Mobilidade**

O Grupo Reditus desenvolve Soluções de Engenharia para montagem (“back-end” e “front-end”) de semicondutores e outros componentes micro electrónicos, Soluções de Geo-referenciação e Telemetria, e Personalização de Documentos Financeiros.

O Volume de Negócios da área de Engenharia e Mobilidade atingiu € 6,1 milhões, apresentando um decréscimo de 5,7% face ao valor alcançado no ano de 2006. Esta redução deveu-se à queda registada na unidade de negócios de Sistemas de Engenharia. Destacamos a melhoria contínua da área de Sistemas de Mobilidade que registou um aumento de 19,4% no seu Volume de Negócios.

A redução significativa dos custos operacionais levou o EBITDA a atingir € 0,73 milhões, valor que compara com € 0,31 milhões em 2006. A margem EBITDA apresentou um ganho de 6,8 p.p. para 11,3% devido ao excelente desempenho das unidades de Sistemas de Mobilidade e de Personalização de Documentos.

---

#### 4. Balanço

---

##### Principais Rubricas do Balanço

€ Milhões	2006	2007	Var. %
<b>Activo Total</b>	35,2	35,9	1,7%
Activos Não Correntes	21,0	22,3	6,4%
Activos Correntes	14,3	13,6	-5,1%
<b>Capital Próprio</b>	1,0	2,3	135,7%
<b>Passivo Total</b>	34,3	33,6	-2,1%
Passivos Não Correntes	16,6	18,1	9,5%
Passivos Correntes	17,7	15,4	-12,9%

No final de Dezembro de 2007, a dívida bancária líquida (inclui empréstimos e descobertos bancários, passivos por locação financeira deduzido da caixa e equivalentes) ascendeu a € 14,2 milhões, um aumento de € 2,8 milhões face ao montante registado em 2006, devido ao aumento das necessidades de fundo de maneiio em consequência do crescimento da actividade de Outsourcing e ao investimento em imobilizado corpóreo.

O valor do Investimento Consolidado em Activo Tangível ascendeu, em 2007, a € 2,5 milhões. Cerca de metade deste valor refere-se ao investimento corrente do Grupo ou seja a aquisição de soluções de software, equipamento informático, equipamento diverso e mobiliário. A outra parte resulta da reavaliação feita por uma entidade independente ao Centro de Serviços Reditus, em Alfragide, sendo, portanto, um *non-cash* item.

A diminuição dos activos e passivos correntes deveu-se a regularizações de saldos de terceiros cuja antiguidade recomendava este procedimento.

## 5. Comportamento Bolsista

### Performance das Acções Reditus



Fonte: Euronext

As acções da Reditus registaram um desempenho bolsista notável em 2007, reflectindo o crescimento sustentável da sua actividade e contínua melhoria da rentabilidade operacional e beneficiando da confiança depositada no Grupo pelos investidores traduzida no reforço da posição dos principais accionistas e na entrada de um novo accionista de referência no capital da empresa.

A cotação de fecho das acções da Reditus em 2007 situou-se nos € 9,20, 163% acima do preço de fecho do ano anterior de € 3,50, registando uma valorização muito superior à verificada no principal índice bolsista português - PSI 20 - que valorizou cerca de 16% em 2007.

Em termos de liquidez, foram transaccionadas durante o exercício cerca de 9,1 milhões de títulos da Empresa, volume relevante tendo em consideração que o capital é composto por cerca de 6,5 milhões de acções, representando um valor de transacção de € 50 milhões.

O número médio diário de acções transaccionadas fixou-se em cerca de 36 mil títulos, correspondente a uma valor médio diário de cerca de € 0.20 milhões.



## 6. Perspectiva Futura

---

A Reditus pretende acelerar o crescimento da sua actividade, organicamente e por aquisições:

- Consolidar a posição de liderança no mercado português de Outsourcing com níveis superiores de criação de valor.
- Aumentar da oferta de serviços e da carteira de clientes.
- Reforçar a Integração de ofertas de produtos e serviços, promovendo o *cross selling* entre as diferentes áreas de Outsourcing de Serviços.
- Alargar a base de clientes nos segmentos onde detemos maiores vantagens competitivas.
- Parceria com a OutSystems, propiciando o início da criação de uma Software Factory.
- Apostar noutra sector para além da Banca, Seguros e Telecomunicações.
- Criação do Centro de Formação - Reditus Business School
- Concretização de uma política activa de aquisições que reforcem a cadeia de valor e a oferta de serviços do Grupo Reditus.
- Conforme comunicado oportunamente, estão a decorrer negociações com vista à aquisição de acções representativas de uma maioria de controle no capital da Tecnidata S.G.PS, SA.

**REDITUS, SGPS, SA**  
**BALANÇO CONSOLIDADO**  
 EM 31 DE DEZEMBRO DE 2007 E 31 DE DEZEMBRO DE 2006  
 (Valores expressos em Euros)

	31-12-2007 em base IFRS	31-12-2006 em base IFRS
<b>ACTIVO</b>		
<b>Activo Não Corrente</b>		
Activos Fixos Tangíveis	14.173.986	12.321.766
Goodwill	2.277.980	2.277.980
Outros Activos Fixos Intangíveis	4.029.702	3.704.961
Outros Investimentos Financeiros	83.612	87.011
Activos por Impostos Diferidos	1.732.430	2.572.388
	<u>22.297.710</u>	<u>20.964.106</u>
<b>Activo Corrente</b>		
Inventários	1.022.103	1.257.433
Clientes	6.588.117	6.069.618
Outras Contas a Receber	847.732	3.457.901
Outros Activos Correntes	2.425.657	1.078.968
Caixa e Equivalentes	2.670.682	2.413.247
	<u>13.554.291</u>	<u>14.277.167</u>
<b>Total do Activo</b>	<u><u>35.852.001</u></u>	<u><u>35.241.273</u></u>
<b>CAPITAL PRÓPRIO E PASSIVO</b>		
<b>Capital e Reservas</b>		
Capital Nominal	32.500.000	32.500.000
Acções (quotas) Próprias	( 173 245)	( 173 245)
Reservas Não Distribuíveis	1.418.167	1.418.167
Reservas Distribuíveis	1.522.269	1.522.269
Excedentes de Valorização de Activos Fixos	3.049.585	1.736.830
Ajustamentos ao valor de Activos Financeiros	( 2 739 943)	( 2 739 943)
Resultados Acumulados	( 34 287 185)	( 33 642 388)
Resultado Líquido do Período	451.675	286.399
	<u>1.741.323</u>	<u>908.089</u>
Interesses Minoritários	549.759	63.908
<b>Total Capital Próprio</b>	<u><u>2.291.082</u></u>	<u><u>971.997</u></u>
<b>Passivos Não Correntes</b>		
Empréstimos e Descobertos Bancários	5.864.000	2.604.784
Outras Contas a Pagar	2.090.514	3.372.378
Passivos por Impostos Diferidos	2.574.568	2.634.217
Passivos por Locação Financeira	7.600.052	7.940.282
	<u>18.129.134</u>	<u>16.551.661</u>
<b>Passivos Correntes</b>		
Empréstimos e Descobertos Bancários	2.390.208	2.465.149
Fornecedores	5.583.930	5.214.112
Outras Contas a Pagar	4.366.663	7.210.574
Provisões	54.813	5.325
Outros Passivos Correntes	2.045.291	2.051.033
Passivos por Locação Financeira	990.880	771.423
	<u>15.431.785</u>	<u>17.717.616</u>
<b>Total do Capital Próprio, I.M. e Passivo</b>	<u><u>35.852.001</u></u>	<u><u>35.241.273</u></u>

**REDITUS, SGPS, SA**
**DEMONSTRAÇÃO CONSOLIDADA DOS RESULTADOS POR NATUREZAS**

DOS EXERCÍCIOS FINDOS EM 31 DE DEZEMBRO DE 2007 E 2006

(Valores expressos em Euros)

	<b>31-12-2007</b>	<b>31-12-2006</b>
	<b>em base IFRS</b>	<b>em base IFRS</b>
<b>Réditos Operacionais</b>		
Rédito das Vendas e dos Serviços Prestados	29 845 105	25 458 228
Outros Rendimentos e Ganhos Operacionais	2 338 874	2 421 691
Variação nos Inventários de Produtos Acabados e Em Curso		( 113 158)
<b>Total dos Réditos Operacionais</b>	<u>32 183 979</u>	<u>27 766 761</u>
<b>Gastos Operacionais</b>		
Inventários Consumidos e Vendidos	3 998 659	3 666 261
Materias e Serviços Consumidos	13 586 312	11 722 264
Gastos Com o Pessoal	9 679 888	9 080 954
Gastos de Depreciação e de Amortização	1 501 384	1 175 769
Aumentos / Diminuições de Provisões	5 275	8 627
Outros Gastos e Perdas Operacionais	692 012	436 189
<b>Total dos Gastos Operacionais</b>	<u>29 463 530</u>	<u>26 090 063</u>
<b>Resultado Operacional</b>	2 720 449	1 676 697
<b>Resultados Financeiros</b>		
Perdas Relativas a Empresas Associadas	( 1 764 087)	( 1 050 421)
Resultado Antes de Imposots	<u>956 362</u>	<u>626 276</u>
Imposto Sobre o Rendimento	<u>451 394</u>	<u>337 484</u>
Resultado Antes da Consideração dos Interesses Minoritários	<u>504 968</u>	<u>288 793</u>
<b>Resultado Afecto aos Interesses Minoritários</b>	<u>53 293</u>	<u>2 394</u>
<b>Resultado Líquido do Período</b>	<u>451 675</u>	<u>286 399</u>

Nota: Valores de 2006 reexpressos pela aplicação da norma IAS 8

## Resultados Operacionais por Área de Actividade

	31-12-2007	31-12-2006	Var%
<b>Total do Outsourcing de Serviços</b>			
<b>Total dos Proveitos Operacionais</b>	25.765	21.025	23%
Vendas e Prestação de Serviços	23.784	19.027	25%
Outros Proveitos Operacionais	1.981	1.997	-1%
Total dos Custos Operacionais	22.266	18.470	21%
<b>EBITDA</b>	3.500	2.555	37%
Margem EBITDA	13,6%	12,2%	1,4pp
<b>Suporte Integrado ao Negócio</b>			
<b>Total dos Proveitos Operacionais</b>	12.841	9.948	29%
Vendas e Prestação de Serviços	11.555	8.245	40%
Outros Proveitos Operacionais	1.286	1.704	-25%
Total dos Custos Operacionais	11.077	8.502	30%
<b>EBITDA</b>	1.764	1.447	22%
Margem EBITDA	13,7%	14,5%	-0,8pp
<b>Outsourcing de Infra-estruturas Informáticas</b>			
<b>Total dos Proveitos Operacionais</b>	6.670	5.364	24%
Vendas e Prestação de Serviços	6.032	5.150	17%
Outros Proveitos Operacionais	638	214	198%
Total dos Custos Operacionais	5.693	4.383	30%
<b>EBITDA</b>	977	981	0%
Margem EBITDA	14,7%	18,3%	-3,6pp
<b>IT Consulting</b>			
<b>Total dos Proveitos Operacionais</b>	6.254	5.712	9%
Vendas e Prestação de Serviços	6.196	5.633	10%
Outros Proveitos Operacionais	58	79	-27%
Total dos Custos Operacionais	5.495	5.585	-2%
<b>EBITDA</b>	759	127	498%
Margem EBITDA	12,1%	2,2%	9,9pp
<b>Total do Sistema Engenharia e Mobilidade</b>			
Total dos Proveitos Operacionais	6.419	6.742	-5%
Vendas e Prestação de Serviços	6.061	6.431	-6%
Outros Proveitos Operacionais	357	311	15%
Total dos Custos Operacionais	5.691	6.436	-12%
<b>EBITDA</b>	727	306	138%
Margem EBITDA	11,3%	4,5%	6,8pp