

EBITDA da Reditus aumenta 48% no 1T07

- Volume de Negócios de € 6,0 milhões (+ 9%)
- Proveitos Operacionais de € 6,5 milhões (+ 5%)
- EBITDA de € 814 mil (+ 48%)
- EBIT de € 602 mil (+ 56%)
- Resultado Líquido de € 313 mil (+ 3%)

1. Resumo da Actividade

Durante o 1º trimestre de 2007 (1T07), a Reditus continuou a apresentar um crescimento sustentável da sua actividade de Outsourcing de Serviços e uma melhoria da rentabilidade operacional. A área de Outsourcing de Serviços é o *driver* principal da nossa estratégia e onde uma continuada melhoria da oferta tem permitido uma diferenciação positiva dos nossos serviços junto do mercado em geral e dos nossos clientes em particular, tendo já se traduzido na celebração de diversos novos contratos plurianuais.

O Grupo Reditus é uma referência no mercado da prestação de serviços em regime de outsourcing. As empresas do grupo oferecem, de forma integrada, uma gama variada de serviços, que contribuem directamente para a redução de custos e aumento de eficiência dos seus clientes, na sua maioria médias e grandes empresas.

Actualmente o Grupo está organizado em duas áreas de negócio: **Outsourcing de Serviços e Sistemas de Engenharia e Mobilidade**.

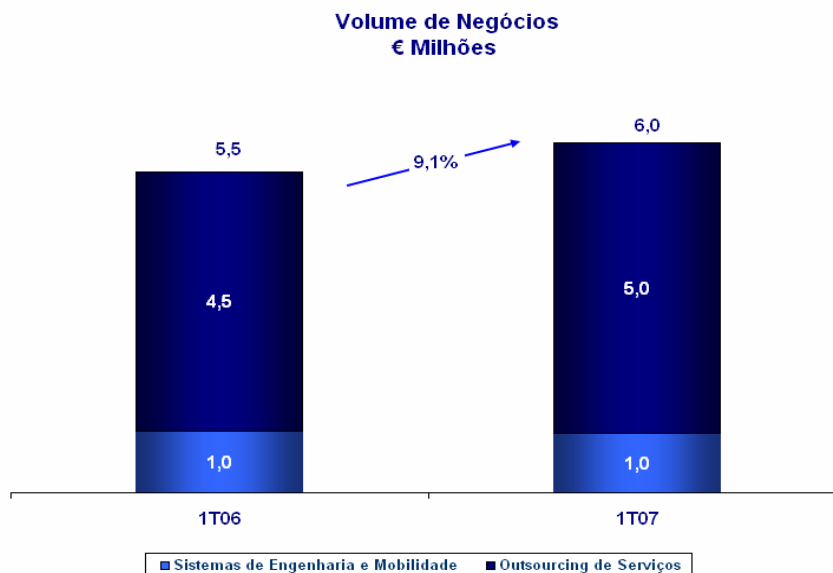
As actividades do Outsourcing de Serviços incluem: (1) Business Process Outsourcing (BPO), (2) Outsourcing de Infra-estruturas Informáticas, (3) IT Consulting e (4) Contact Centers. A área de Sistemas de Engenharia e Mobilidade inclui os seguintes negócios: (1) Sistemas de Engenharia, (2) Sistemas de Mobilidade e (3) Personalização de Documentos Financeiros.

2. Indicadores Consolidados

2.1. Proveitos Operacionais Consolidados

No 1T07, os Proveitos Operacionais Consolidados da Reditus aumentaram 4,9% totalizando € 6,5 milhões, valor que compara com € 6,2 milhões registados no período homólogo.

O Volume de Negócios Consolidado aumentou 9,1% face ao 1T06 para € 6,0 milhões, devido ao acréscimo de 11,7% da área de Outsourcing de Serviços. A área de Sistemas de Engenharia e Mobilidade registou um decréscimo de 2,2% face ao período homólogo, no entanto, é expectável uma melhoria do volume de negócios desta área sustentado pelo aumento das encomendas



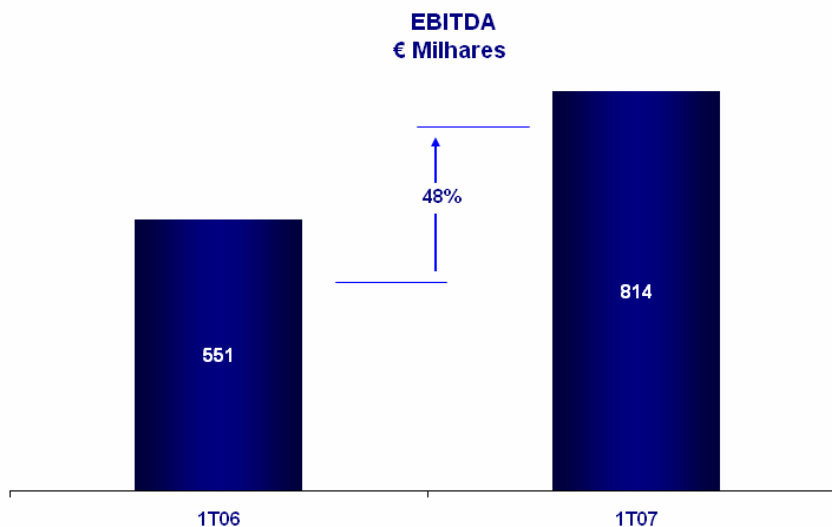
2.2. Custos Operacionais

Os Custos Operacionais Consolidados líquidos de amortizações estabilizaram relativamente ao período homólogo, e representaram 87% dos Proveitos Totais em comparação com 91% no mesmo período do ano anterior. Este desempenho reflecte o contínuo esforço de racionalização dos custos de estrutura e a contenção dos restantes custos operacionais.

2.3. Resultado Operacional antes de Amortizações (EBITDA)

O EBITDA Consolidado aumentou 48% no 1T07 face ao 1T06 para € 814 mil. A margem EBITDA atingiu 12,6% no 1T07, o que compara com 8,9% obtido no período homólogo.

O EBITDA da área de Outsourcing de Serviços registou uma melhoria considerável tendo aumentado 49% face ao mesmo período do ano anterior para € 842 mil. O EBITDA da área de Sistemas de Engenharia e Mobilidade registou perdas de € 28 mil euros o que compara com perdas de € 18 mil no período homólogo.

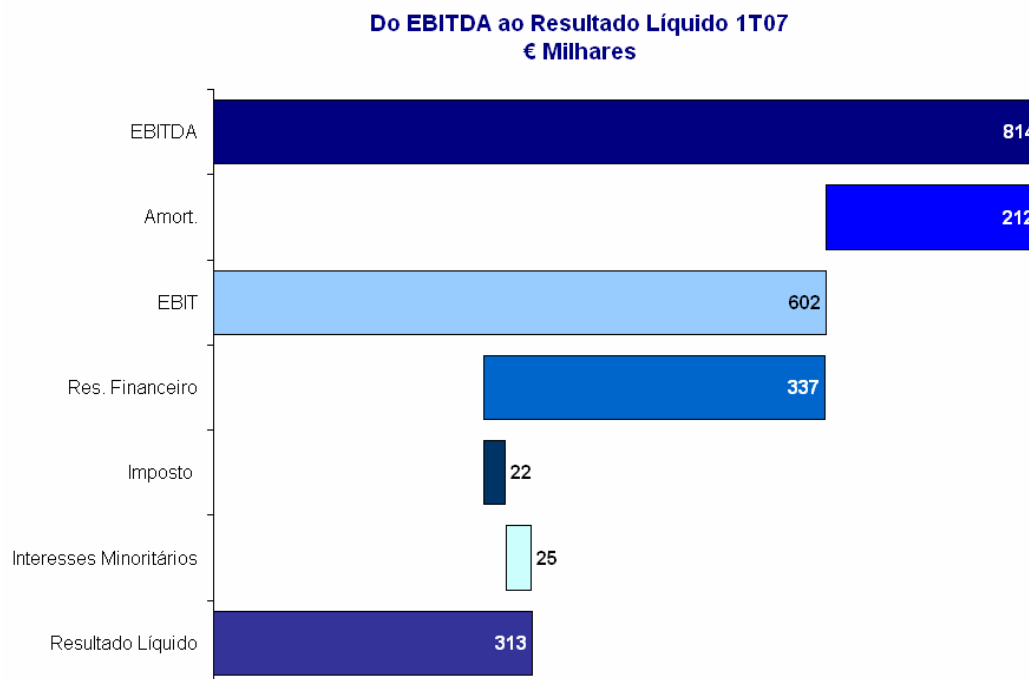


2.4. Resultado Líquido

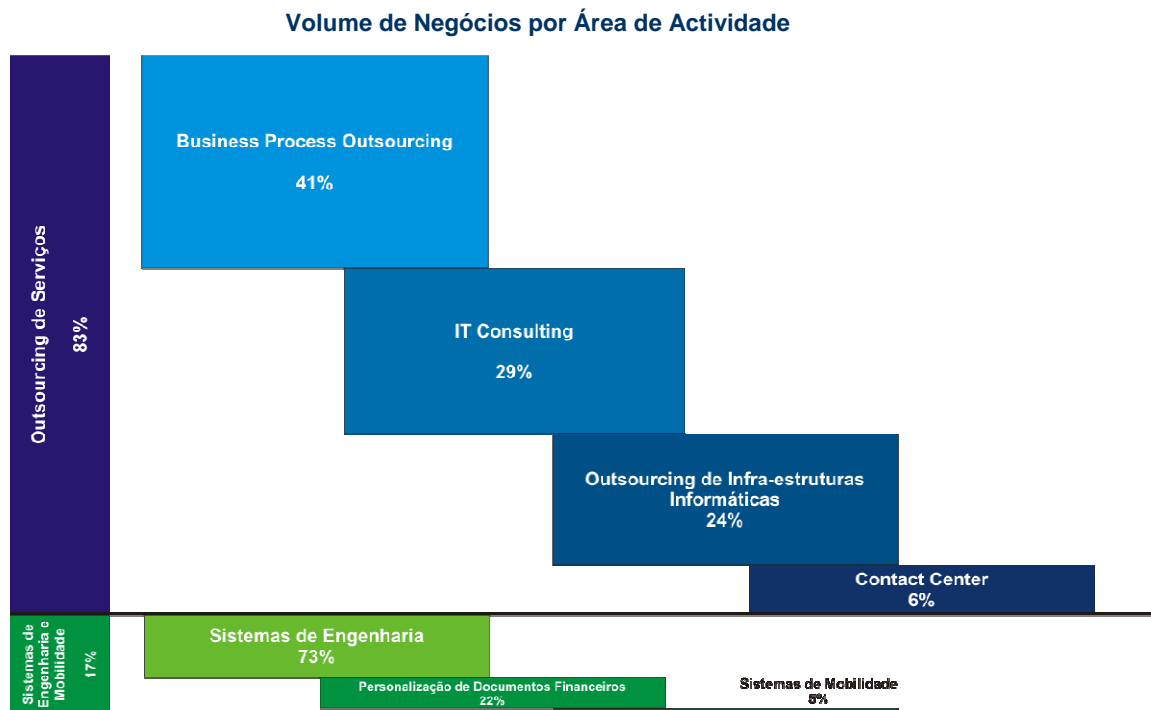
O Resultado Operacional (EBIT) registou uma subida de 56% para € 602 mil. A margem operacional cifrou-se em 9,3% no 1T07, valor que compara com 6,3% atingidos no 1T06.

Os Encargos Financeiros Líquidos atingiram € 337 mil no 1T07, um aumento de € 164 mil face ao 1T06, explicado pelo (i) aumento da dívida bruta média em resultado da aquisição do Centro de Serviços Reditus Alfragide I em regime de locação financeira e do aumento das necessidades de fundo maneio em consequência do significativo crescimento da actividade de outsourcing e (ii) aumento da taxa de referência (Euribor).

O Resultado Líquido Consolidado atingiu € 313 mil no 1T07, o que traduz um acréscimo de 2,9% face aos € 304 mil registados no 1T06.



3. Indicadores por Área de Negócios



3.1. Outsourcing de Serviços

A área de Outsourcing de Serviços registou um crescimento de 11,7% no seu Volume de Negócios para € 5,0 milhões. O EBITDA aumentou 49% em termos homólogos para € 842 mil com a margem EBITDA a registar um acréscimo de 4,3p.p para 16%.

Durante o 1T07, a Reditus assinou contratos na área do Outsourcing de Serviços no valor de € 5,3 milhões, representando um acréscimo de mais de 20% face ao período homólogo. Do valor total dos novos contratos, cerca de € 2,9 milhões terão impacto em 2007. Considerando que o Grupo iniciou o ano com contratos plurianuais no valor de € 17 milhões, mantemos a nossa perspectiva de crescimento do volume de vendas para o total do ano, assegurando o cumprimento do objectivo estratégico previamente anunciado de crescimento a dois dígitos.

3.1.1 Outsourcing de Processos de Negócio (BPO)

A Reditus é líder de mercado na área de operações de *back-office* em Portugal. Através de metodologias próprias, processos otimizados e flexíveis, tecnologias de informação e competências humanas especializadas, a Reditus apresenta actualmente as melhores soluções de Outsourcing na área de tratamento de dados. As actividades do BPO incluem: Preparação de Documentos, Verificação de Requisitos, Análise de Dados, Introdução de Dados, Digitalização, Gestão de Arquivo e Expediente.

O Grupo tem entre os seus clientes diversas empresas de grande dimensão, nomeadamente nos sectores bancários, segurador e das telecomunicações, onde trata de operativas que se revestem de um elevado grau de complexidade e sigilo.

De acordo com IDC (International Data Corporation), o BPO é considerado uma das áreas de mais rápido crescimento relativamente aos serviços tecnológicos, devendo apresentar um crescimento anual médio de 14,2% durante os próximos 3 anos.

A área de BPO manteve o forte crescimento, no 1T07, tendo o Volume de Negócios, em termos homólogos, aumentado 29% para € 2,0 milhões. O EBITDA registou um decréscimo de 3,9% para € 379 mil e a margem EBITDA atingiu 16%.

3.1.2 Outsourcing de Infra-estruturas Informáticas

A área de Outsourcing de Infra-estruturas Informáticas disponibiliza às empresas uma gestão integrada de todo o seu sistema de informação. Os serviços prestados por esta área incluem: HelpDesk de Tecnologias de Informação e Comunicações (Service Desk), Gestão e Manutenção de Equipamentos, Gestão e Manutenção de Redes e Sistemas, Projecto e Implementação de Redes de Dados (Networking e Segurança).

No 1T07, o Volume de Negócios desta unidade operacional aumentou 1,0% para € 1,2 milhões e o EBITDA registou uma melhoria considerável, tendo atingido um valor positivo de € 192 mil contra perdas de € 39 mil obtidos no período homólogo.

3.1.3 IT Consulting

A área de IT Consulting fornece serviços de Consultoria em Tecnologias de Informação, incluindo: (1) Desenvolvimento de raiz de aplicações (2) Manutenção evolutiva de aplicações (3) Customização de aplicações.

É uma área estratégica para a Reditus que se posiciona como prestadora de um serviço de elevado valor acrescentado, constituindo uma importante componente da nossa oferta às áreas de Tecnologias e Sistemas de Informação.

O Volume de Negócios desta área de negócios atingiu € 1,5 milhões, um aumento de 3,7% face ao valor do 1T06. O EBITDA registou um crescimento de 34% para € 298 mil, com a margem EBITDA a aumentar 4,6p.p para 20%.

3.1.4 Contact Center

Os serviços de Contact Center incluem: (1) Apoio a Contact Centers, (2) Gestão integral de Contact Center, (3) Serviços de *Inbound*, (4) Serviços de *Outbound* e (5) Outsourcing de Infra-estruturas de Contact Center.

O Volume de Negócios da actividade de Contact Center cresceu 1,7% para € 321 mil.

3.2. Sistemas de Engenharia e Mobilidade

A Reditus desenvolve Soluções de Engenharia para montagem (“back-end” e “front-end”) de semicondutores e outros componentes micro electrónicos, Soluções de Geo-referenciação e Telemetria e Personalização de Documentos Financeiros.

A actividade de Sistemas de Engenharia e Mobilidade apresentou um decréscimo de 2,2% devido à queda registada na área de Personalização de Documentos Financeiros. O EBITDA registou perdas de € 28 mil o que compara com perdas de € 18 mil no período homólogo.

Prevê-se para o 2T07 uma melhoria do desempenho desta unidade de negócio em virtude do aumento substancial do fluxo de encomendas.

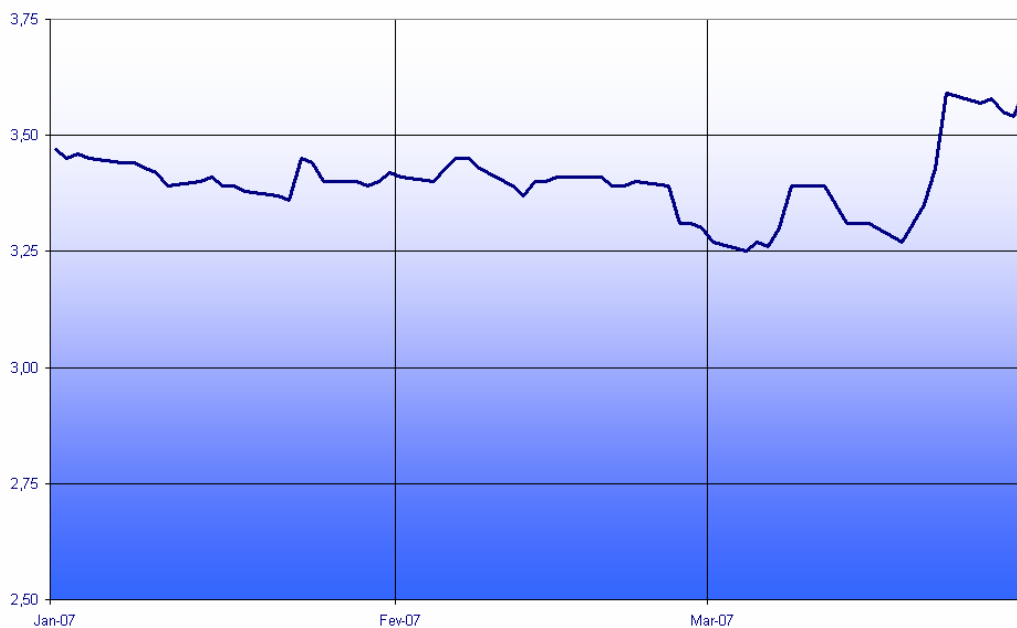
4. Balanço

Principais Rubricas do Balanço

€ Milhões	2006	1T07
Activo Total	36,3	34,5
Activos Não Correntes	21,6	21,4
Activos Correntes	14,8	13,1
Capital Próprio	2,0	2,0
Passivo Total	34,3	32,5
Passivos Não Correntes	16,6	17,1
Passivos Correntes	17,7	15,4

5. Comportamento Bolsista

Performance das Acções Reditus



No final do 1T07, dia 30 de Março de 2007, a cotação das acções Reditus fechou nos € 3,60, o que representa uma valorização de cerca de 3% face aos € 3,50 registados no final de 2006.

Durante o 1T07 foram transaccionadas cerca de 2,0 milhões de acções correspondendo a um valor superior a € 6,7 milhões.

REDITUS, SGPS, SA

BALANÇO CONSOLIDADO

EM 31 DE MARÇO DE 2007 E 31 DE DEZEMBRO 2006

(Valores expressos em Euros)

	31-03-2007 em base IFRS	31-12-2006 em base IFRS
ACTIVO		
Activo Não Corrente		
Activos Fixos Tangíveis	11.939.737	12.081.584
Goodwill	1.322.981	1.396.480
Outros Activos Fixos Intangíveis	4.775.346	4.586.461
Outros Investimentos Financeiros	83.612	87.011
Activos por Impostos Diferidos	3.290.831	3.423.013
	<u>21.412.508</u>	<u>21.574.549</u>
Activo Corrente		
Inventários	1.380.691	1.257.433
Clientes	4.600.756	6.069.618
Outras Contas a Receber	4.493.893	3.942.260
Outros Activos Correntes	1.173.089	1.078.968
Caixa e Equivalentes	1.462.584	2.413.247
	<u>13.111.014</u>	<u>14.761.526</u>
Total do Activo	<u><u>34.523.522</u></u>	<u><u>36.336.075</u></u>
CAPITAL PRÓPRIO E PASSIVO		
Capital e Reservas		
Capital Nominal	32.500.000	32.500.000
Acções (quotas) Próprias	-173.245	-173.245
Reservas Não Distribuíveis	1.418.167	1.418.167
Reservas Distribuíveis	1.522.269	1.522.269
Excedentes de Valorização de Activos Fixos	1.608.439	1.608.439
Ajustamentos ao valor de Activos Financeiros	-2.739.943	-2.739.943
Resultados Acumulados	-32.333.905	-32.337.029
Resultado Líquido do Período	313.208	174.608
	<u>2.114.989</u>	<u>1.973.266</u>
Interesses Minoritários	-127.064	63.908
Total Capital Próprio	<u><u>1.987.926</u></u>	<u><u>2.037.174</u></u>
Passivos Não Correntes		
Empréstimos e Descobertos Bancários	3.551.476	2.604.784
Outras Contas a Pagar	3.336.007	3.372.378
Passivos por Impostos Diferidos	2.548.305	2.663.841
Passivos por Locação Financeira	7.712.813	7.940.282
	<u>17.148.600</u>	<u>16.581.285</u>
Passivos Correntes		
Empréstimos e Descobertos Bancários	3.190.491	2.465.149
Fornecedores	4.530.453	5.214.112
Outras Contas a Pagar	5.057.306	7.210.574
Provisões	0	5.325
Outros Passivos Correntes	1.641.961	2.051.033
Passivos por Locação Financeira	966.785	771.423
	<u>15.386.996</u>	<u>17.717.616</u>
Total do Capital Próprio, I.M. e Passivo	<u><u>34.523.522</u></u>	<u><u>36.336.075</u></u>

REDITUS, SGPS, SA

DEMONSTRAÇÃO CONSOLIDADA DOS RESULTADOS POR NATUREZAS

DO EXERCÍCIO FINDO EM 31 DE MARÇO DE 2007 E 2006

(Valores expressos em Euros)

	31-03-2007 em base IFRS	31-03-2006 em base IFRS
Réditos Operacionais		
Rédito das Vendas e dos Serviços Prestados	6.043.314	5.538.607
Outros Rendimentos e Ganhos Operacionais	303.484	501.476
Varição nos Inventários de Produtos Acabados e Em Curso	140.000	144.000
Total dos Réditos Operacionais	6.486.799	6.184.083
Gastos Operacionais		
Inventários Consumidos e Vendidos	536.929	525.483
Materias e Serviços Consumidos	2.576.946	2.337.725
Gastos Com o Pessoal	2.256.190	2.325.354
Gastos de Depreciação e de Amortização	210.992	164.328
Aumentos / Diminuições de Provisões	826	0
Outros Gastos e Perdas Operacionais	302.606	444.649
Total dos Gastos Operacionais	5.884.489	5.797.538
Resultado Operacional	602.309	386.545
Resultados Financeiros		
Perdas Relativas a Empresas Associadas	-336.861	-172.813
Resultado Antes de Imposots	265.448	213.732
Imposto Sobre o Rendimento	-22.280	-81.038
Resultado Antes da Consideração dos Interesses Minoritários	287.728	294.769
Resultado Afecto aos Interesses Minoritários	-25.480	-9.644
Resultado Líquido do Período	313.208	304.414

Resultados Operacionais do Outsourcing de Serviços por Área de Actividade

	31-03-2006	31-03-2007	Var%
Total do Outsourcing de Serviços			
Total dos Proveitos Operacionais	4.910,8	5.330,2	9%
Vendas e Prestação de Serviços	4.502,4	5.029,6	12%
Outros Proveitos Operacionais	408,4	300,5	-26%
Total dos Custos Operacionais	4.346,2	4.488,2	3%
EBITDA	564,6	842,0	49%
Margem EBITDA	11%	16%	4%
Business Process Outsourcing			
Total dos Proveitos Operacionais	1.989,9	2.340,5	18%
Vendas e Prestação de Serviços	1.583,2	2.040,4	29%
Outros Proveitos Operacionais	406,7	300,1	-26%
Total dos Custos Operacionais	1.595,7	1.961,8	23%
EBITDA	394,2	378,7	-4%
Margem EBITDA	20%	16%	-4%
Outsourcing de Infra-estruturas Informáticas			
Total dos Proveitos Operacionais	1.197,4	1.209,3	1%
Vendas e Prestação de Serviços	1.197,4	1.209,3	1%
Outros Proveitos Operacionais	0,0	0,0	n.m
Total dos Custos Operacionais	1.236,8	1.017,3	-18%
EBITDA	-39	192	n.m
Margem EBITDA	-3%	16%	19%
IT Consulting			
Total dos Proveitos Operacionais	1.406,9	1.459,2	4%
Vendas e Prestação de Serviços	1.406,3	1.459,0	4%
Outros Proveitos Operacionais	0,6	0,2	-61%
Total dos Custos Operacionais	1.184,2	1.161,1	-2%
EBITDA	222,7	298,1	34%
Margem EBITDA	16%	20%	5%
Contact Center			
Total dos Proveitos Operacionais	316,7	321,1	1%
Vendas e Prestação de Serviços	315,6	321,0	2%
Outros Proveitos Operacionais	1,1	0,1	-91%
Total dos Custos Operacionais	329,5	348,0	6%
EBITDA	-12,9	-26,9	-109%
Margem EBITDA	-4%	-8%	-4%

Resultados Operacionais do Sistemas de Engenharia e Mobilidade por Área de Actividade

	31-03-2006	31-03-2007	Var%
Total do Sistema Engenharia e Mobilidade			
Total dos Proveitos Operacionais	1.268,7	1.156,6	-9%
Vendas e Prestação de Serviços	1.036,2	1.013,7	-2,2%
Outros Proveitos Operacionais	232,5	142,9	-39%
Total dos Custos Operacionais	1.287,0	1.184,5	-8%
EBITDA	-18,3	-27,8	-52%
Margem EBITDA	-1%	-2%	-1%
Soluções de Engenharia			
Total dos Proveitos Operacionais	968,4	885,0	-9%
Vendas e Prestação de Serviços	735,8	742,1	1%
Outros Proveitos Operacionais	232,5	142,9	-39%
Total dos Custos Operacionais	986,7	907,7	-8%
EBITDA	-18,3	-22,7	-24%
Margem EBITDA	-2%	-3%	-1%
Soluções de Mobilidade			
Total dos Proveitos Operacionais	44,6	46,1	3%
Vendas e Prestação de Serviços	44,6	46,1	3%
Outros Proveitos Operacionais	0,0	0,0	n.m
Total dos Custos Operacionais	66,7	69,1	4%
EBITDA	-22,1	-22,9	4%
Margem EBITDA	-50%	-50%	0%
Personalização de Documentos			
Total dos Proveitos Operacionais	255,7	225,5	-12%
Vendas e Prestação de Serviços	255,7	225,5	-12%
Outros Proveitos Operacionais	0,0	0,0	n.m
Total dos Custos Operacionais	233,6	207,7	-11%
EBITDA	22,1	17,7	-20%
Margem EBITDA	9%	8%	-1%