

EBITDA da Reditus aumenta 44% no 1º semestre de 2008

- **Volume de Negócios de € 17,3 milhões (+ 32%)**
- **Proveitos Totais de € 18,2 milhões (+ 33%)**
- **EBITDA de € 2,6 milhões (+ 44%)**
- **EBIT de € 1,7 milhões (+ 60%)**
- **Resultado Líquido de € 107 mil**

1. Resumo da Actividade

Os resultados operacionais do 1º semestre de 2008 da Reditus revelaram, uma vez mais, um crescimento sustentado e uma constante melhoria de rentabilidade.

Esta performance positiva é resultante de uma aposta na fidelização de clientes e na expansão das respectivas carteiras através da contínua melhoria e diferenciação da oferta de serviços e de uma política activa de controlo de custos operacionais.

A área de Outsourcing de Serviços, driver principal da estratégia do Grupo, manteve o forte desempenho alcançado nos últimos trimestres reflectindo a capacidade da Reditus em identificar oportunidades de crescimento específicas do mercado de Outsourcing.

A estratégia de aceleração do desenvolvimento da área de Sistemas de Engenharia e Mobilidade levou a uma melhoria significativa dos resultados operacionais no período em análise.

O Grupo Reditus está organizado em duas áreas de negócio: **Outsourcing de Serviços** e **Sistemas de Engenharia e Mobilidade**.

As actividades da área de Outsourcing de Serviços incluem o Suporte Integrado ao Negócio (BPO - Front-Office e Back-Office), o Outsourcing de Infra-estruturas Informáticas e o IT Consulting. A área de Sistemas de Engenharia e Mobilidade engloba os segmentos de Sistemas de Engenharia, Sistemas de Mobilidade e Personalização de Documentos Financeiros.

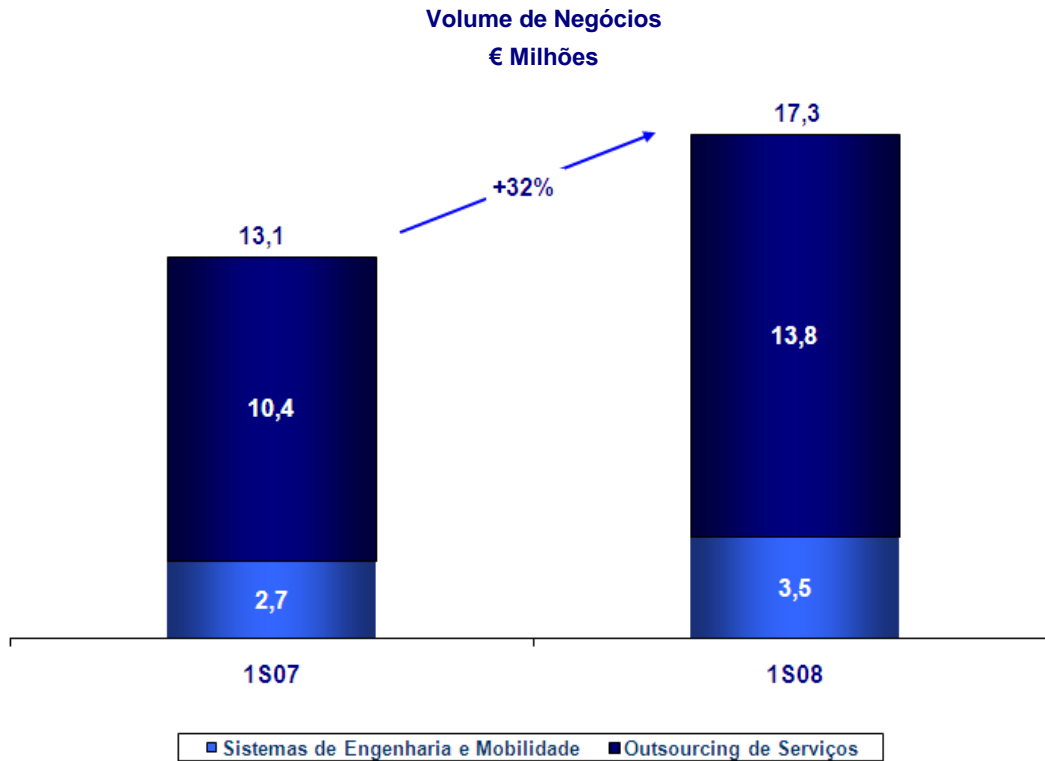
2. Indicadores Consolidados

2.1. Proveitos Operacionais Consolidados

Os Proveitos Operacionais Consolidados da Reditus atingiram no primeiro semestre do ano de 2008 (1S08) o montante de € 18,2 milhões, o que representa um acréscimo de 32,8% face aos € 13,7 milhões registados no período homólogo de 2007 (1S07).

O Volume de Negócios Consolidado ascendeu neste período € 17,3 milhões, o que significou um incremento de 32,2% face ao período homólogo de 2007 impulsionado pelo crescimento de 32,3% da área

de Outsourcing de Serviços bem como pelo aumento de 31,8% verificado na área de Sistemas de Engenharia e Mobilidade.

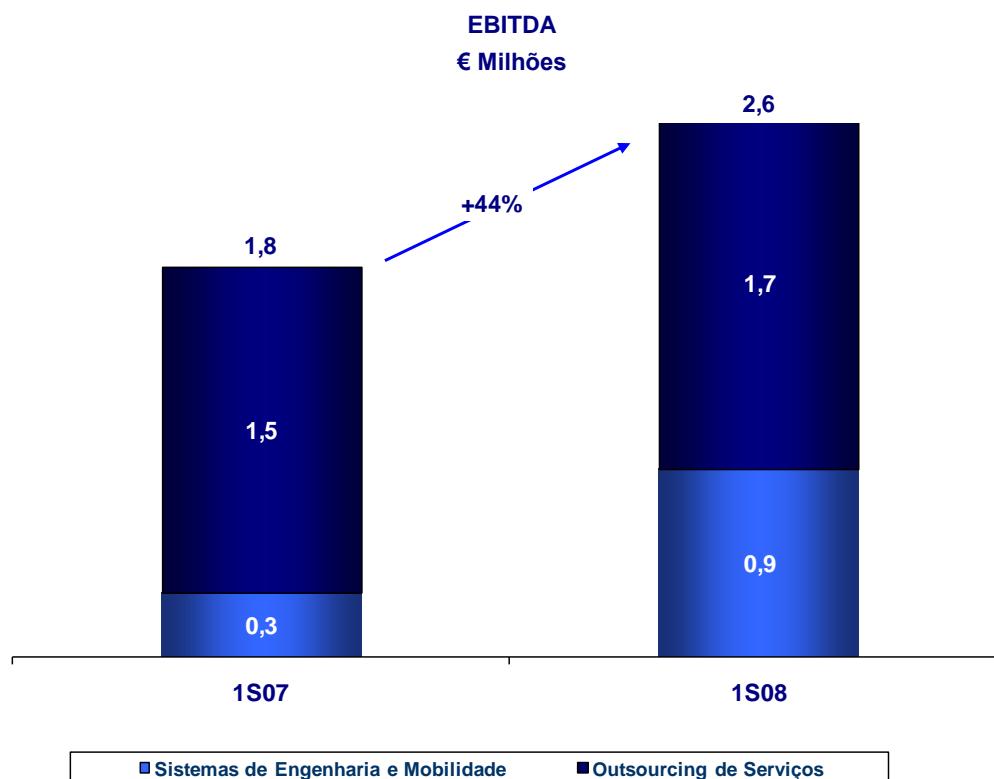


2.2. Custos Operacionais

Os Custos Operacionais Consolidados líquidos de amortizações totalizaram € 15,5 milhões no 1S08, o que representa um aumento, em termos homólogos, de 31,3% e representaram 86% dos Proveitos Totais em comparação com 87% no 1S07. Este desempenho reflecte o contínuo esforço de racionalização dos custos de estrutura e a contenção dos restantes custos operacionais.

2.3. Resultado Operacional antes de Amortizações (EBITDA)

O EBITDA Consolidado registou um crescimento face ao período homólogo de 43,6% para € 2,6 milhões, equivalente a uma margem de 14,4%, o que representa um ganho de 1,5p.p face à margem registada no semestre homólogo de 2007. Este ganho na margem EBITDA teve o contributo positivo proveniente do excelente desempenho operacional verificado na área de Sistemas de Engenharia.



2.4. Resultado Líquido

As Depreciações, Amortizações e Provisões do 1S08 atingiram € 911 mil, o que reflecte um acréscimo de 20,3% face aos € 757 mil registados no período homólogo essencialmente explicado pelo investimento em activos intangíveis relacionado com o desenvolvimento de projectos indispensáveis ao arranque, no período em análise, de novas operações adjudicadas com carácter plurianual.

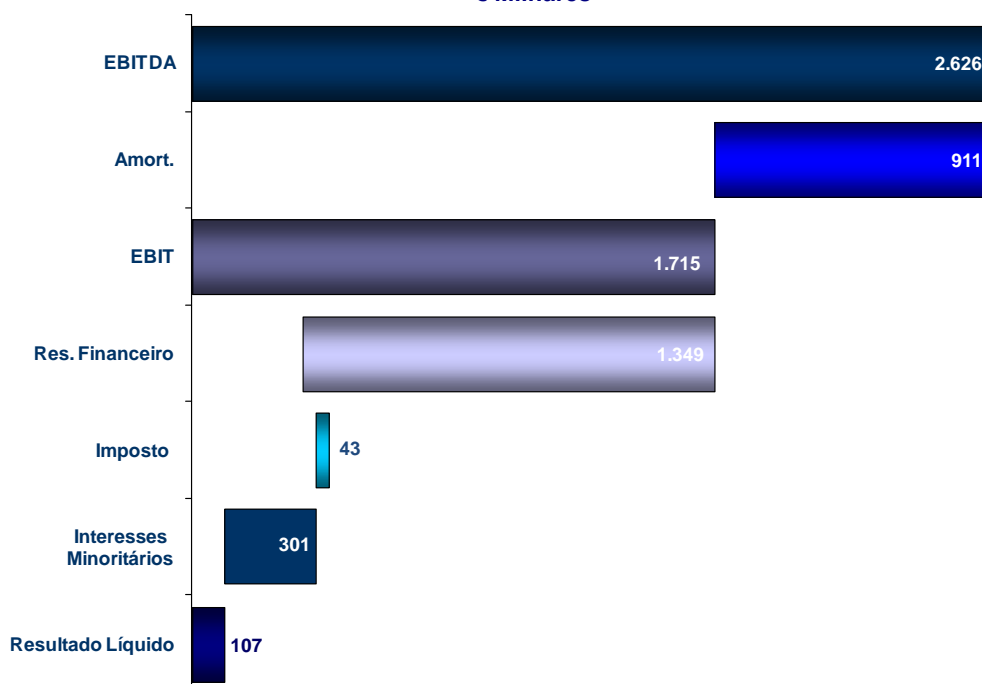
O Resultado Operacional (EBIT) registou uma subida de 60,1% para € 1,7 milhões. A margem operacional cifrou-se em 9,4% valor que compara com 7,8% atingidos no mesmo período do ano anterior.

Os Encargos Financeiros Líquidos ascenderam a € 1,3 milhões no 1S08, o que compara com € 276 mil obtidos no período homólogo do ano anterior. Este acréscimo reflecte o ganho não recorrente de € 447 mil relacionados com a valorização dos títulos em carteira verificado no 1S07 e a perda não recorrente de € 300 mil registada neste semestre resultante da desvalorização dos mesmos. Excluindo este efeito, os Encargos Financeiros Líquidos teriam registado um aumento de € 326 mil essencialmente explicados pelo aumento das necessidades de fundo maneio em consequência do crescimento da actividade e pelo aumento da taxa de referência (Euribor).

Os Interesses Minoritários no 1S08 foram de € 301 mil vs. € -10 mil registados no período homólogo, reflectindo os resultados positivos alcançados neste período na área de Sistemas de Engenharia e Mobilidade.

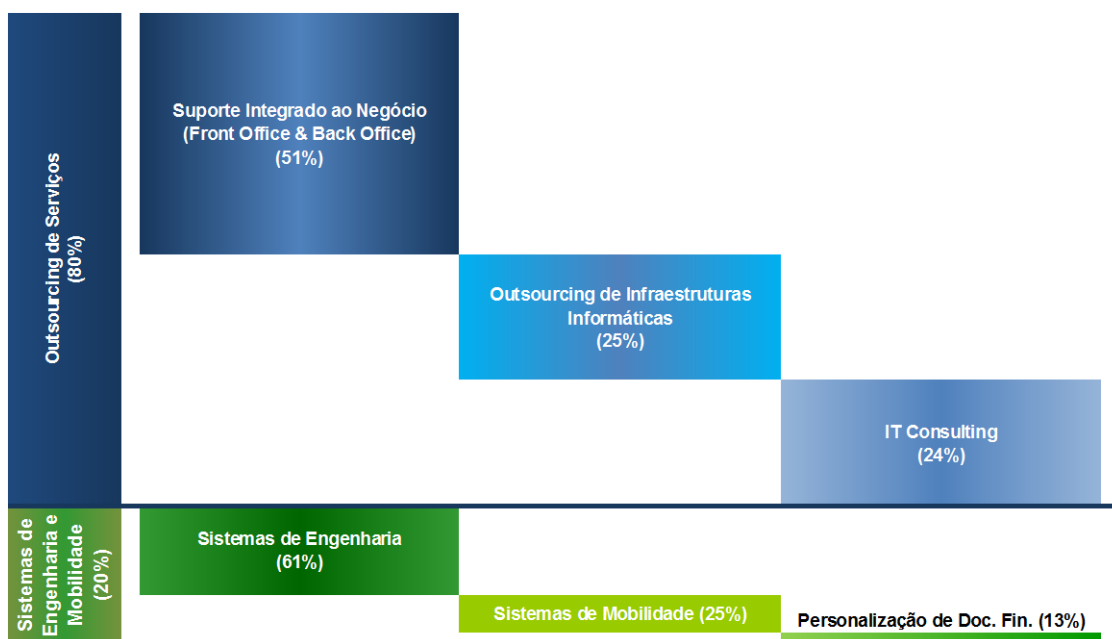
O Resultado Líquido Consolidado atingiu € 107 mil no 1S08, o que traduz um decréscimo face aos € 588 mil registados no 1S07 explicado pelo impacto dos Encargos Financeiros e dos Interesses Minoritários descrito anteriormente.

Do EBITDA ao Resultado Líquido € Milhares



3. Indicadores por Área de Negócios

Volume de Negócios por Área de Actividade



3.1. Outsourcing de Serviços

A área de Outsourcing de Serviços manteve o forte desempenho dos últimos trimestres, registando no 1S08 um crescimento de 32,3% para €13,8 milhões. Este desempenho deve-se a uma excelente performance das áreas de Suporte Integrado ao Negócio (BPO) e de Outsourcing de Infra-estruturas Informáticas que registaram acréscimos de 43,5% e 50,5% respectivamente. O EBITDA aumentou 14,2% em termos homólogos para € 1,7 milhões, equivalente a uma margem EBITDA de 12,1%.

A Reditus, durante o 1S08, assinou contratos na área do Outsourcing de Serviços no montante de € 6,0 milhões, dos quais cerca de € 4,5 milhões terão reflexo na facturação de 2008. Este valor representa um acréscimo de 24% em relação aos €18,5 milhões de contratos transitados de anos anteriores e com impacto no corrente ano.

Estes novos contratos são resultado da evolução e constante desenvolvimento das actividades do Grupo Reditus, ao ir de encontro aos objectivos delineados pela Administração, de obter um crescimento orgânico a dois dígitos no volume de negócios para o corrente do ano, sem desagregação da margem.

3.1.1 Suporte Integrado ao Negócio (BPO - Front-Office e Back-Office)

A Reditus é líder de mercado na área de operações de *back-office* em Portugal. Através de metodologias próprias, processos otimizados e flexíveis, tecnologias de informação e competências humanas especializadas, a Reditus apresenta actualmente as melhores soluções de Outsourcing na área de Gestão de Processos de Negócio.

No final do ano passado, a actividade de Contact Center foi associada à área de BPO, permitindo extrair as sinergias inerentes e oferecer um produto mais completo com a criação de uma oferta integrada de Front-Office e Back-Office: Suporte Integrado ao Negócio.

O Grupo tem entre os seus clientes diversas empresas de grande dimensão, nomeadamente nos sectores bancário, segurador e das telecomunicações, onde trata de operativas que se revestem de um elevado grau de complexidade.

Esta área de negócio continuou a apresentar fortes taxas de crescimento, tendo alcançado € 7,1 milhões de Volume de Negócios, o que significa um crescimento de 43,5% face ao valor registado no período homólogo. O EBITDA aumentou 48,5 % em termos homólogos para € 920 mil, correspondendo a um ganho de 0,5pp na margem EBITDA para 12,3%.

3.1.2 Outsourcing de Infra-estruturas Informáticas

A área de Outsourcing de Infra-estruturas Informáticas disponibiliza às empresas uma gestão integrada de todo o seu sistema de informação. Os serviços prestados por esta área incluem: HelpDesk de Tecnologias de Informação e Comunicações (Service Desk), Gestão e Manutenção de Equipamentos, Gestão e Manutenção de Redes e Sistemas, Projecto e Implementação de Redes de Dados (Networking e Segurança).

O Volume de Negócios desta unidade operacional atingiu € 3,4 milhões, o que representa um crescimento de 50,5% face ao período homólogo do ano anterior. Este crescimento deve-se ao aumento significativo do volume de vendas de soluções, relevante para a implementação de novos serviços integrados e ao aumento de 14% da prestação de serviços.

O EBITDA ascendeu a € 277 mil, um aumento de 23,6% face ao período homólogo de 2007. A margem EBITDA atingiu 7,6%, o que representa uma queda relativamente à margem de 10% alcançada no 1S07 devido a uma diferente composição das margens resultante do novo mix de serviços.

3.1.3 IT Consulting

A área de IT Consulting fornece serviços de Consultoria em Tecnologias de Informação, incluindo: (1) Desenvolvimento de SW aplicacional (2) Manutenção evolutiva de aplicações (3) Customização de aplicações.

É uma área estratégica para a Reditus que se posiciona como prestadora de um serviço de elevado valor acrescentado, constituindo uma importante componente da nossa oferta às áreas de Tecnologias e Sistemas de Informação.

O Volume de Negócios da actividade de IT Consulting registou um aumento de 2,8% face a igual período do ano anterior para € 3,3 milhões. O EBITDA apresentou, em termos homólogos, uma queda de 20% explicado pela maior pressão verificada nos preços de mercado e pelos custos inerentes ao arranque da SW Factory.

3.2. Sistemas de Engenharia e Mobilidade

A Reditus desenvolve Soluções de Engenharia para montagem (“back-end” e “front-end”) de semicondutores e outros componentes micro electrónicos, Soluções de Geo-referenciação e Telemetria e Personalização de Documentos Financeiros.

A actividade de Sistemas de Engenharia e Mobilidade apresentou uma performance muito positiva no 1S08 devido essencialmente ao forte desempenho registado na área de Sistemas Mobilidade. O Volume de Negócios cifrou-se em € 3,5 milhões, um incremento de 31,8% face ao mesmo período do ano anterior e o EBITDA atingiu € 881 mil, o que compara com € 300 mil alcançados no semestre homólogo.

4. Balanço

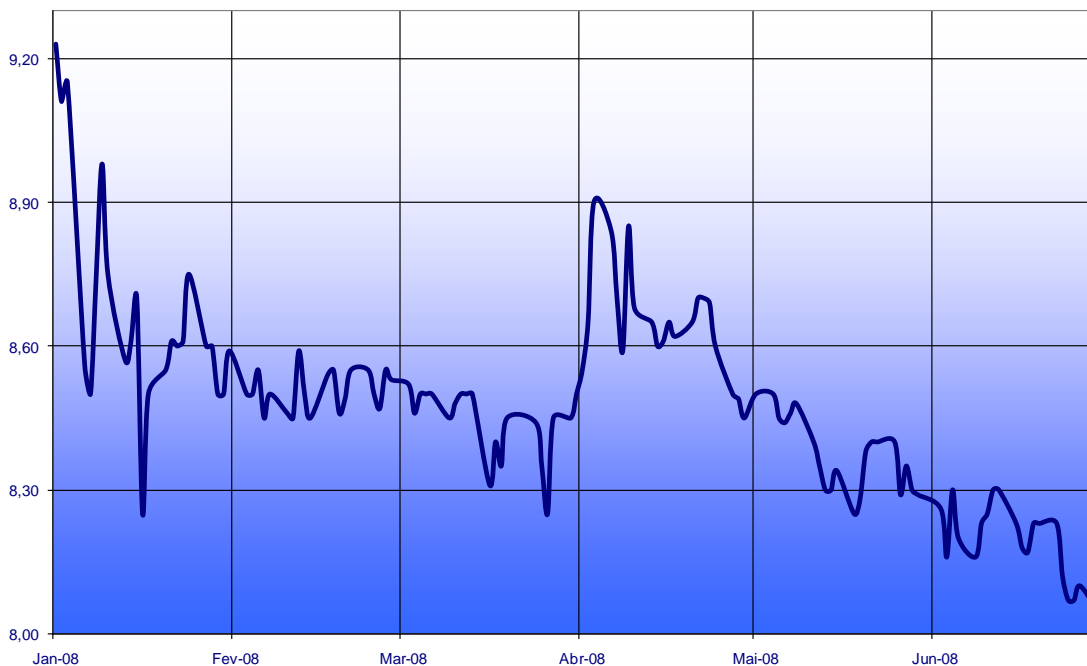
Principais Rubricas do Balanço

€ Milhões	1S08	2007	Var. %
Activo Total	38,5	35,9	7,3%
Activos Não Correntes	22,1	22,3	-0,7%
Activos Correntes	16,3	13,6	20,4%
Capital Próprio	2,6	2,3	13,9%
Passivo Total	35,9	33,6	6,8%
Passivos Não Correntes	21,9	18,1	20,8%
Passivos Correntes	14,0	15,4	-9,5%

Em 30 de Junho de 2008, a dívida bancária líquida (inclui empréstimos e descobertos bancários, passivos por locação financeira deduzido da caixa e equivalentes) ascendeu a € 17,8 milhões, um aumento de € 3,6 milhões face ao montante registado no final de 2007. Este aumento deve-se essencialmente ao aumento das necessidades de fundo de maneio em consequência do crescimento da actividade de Outsourcing.

5. Comportamento Bolsista

Performance das Acções Reditus



No final do 1S08, dia 30 de Junho de 2008, a cotação de fecho das acções Reditus fixou-se nos €8,05, 12,5% abaixo do preço de fecho do final do ano anterior de € 9,20, registando uma desvalorização muito inferior à verificada no principal índice bolsista português - PSI 20 - que desvalorizou 30.9%.

Em termos de liquidez, foram transaccionadas durante o 1S08 cerca de 2,1 milhões de títulos da Empresa, representando um valor de transacção de € 17,9 milhões.

O número médio diário de acções transaccionadas fixou-se em cerca de 16,9 mil títulos, correspondente a um valor médio diário de cerca de € 0,14 milhões.

REDITUS, SGPS, SA
BALANÇO CONSOLIDADO
 EM 30 DE JUNHO DE 2008 E 31 DE DEZEMBRO DE 2007
 (Valores expressos em Euros)

	30-06-2008	30-06-2007
	em base IFRS	em base IFRS
ACTIVO		
Activo Não Corrente		
Activos Fixos Tangíveis	14.037.386	14.173.986
Goodwill	2.277.980	2.277.980
Outros Activos Fixos Intangíveis	4.127.300	4.029.702
Outros Investimentos Financeiros	83.612	83.612
Activos por Impostos Diferidos	1.618.835	1.732.430
	<u>22.145.113</u>	<u>22.297.710</u>
Activo Corrente		
Inventários	1.245.967	1.022.103
Clientes	5.303.533	6.588.117
Outras Contas a Receber	2.551.814	847.732
Outros Activos Correntes	4.165.942	2.425.657
Caixa e Equivalentes	3.053.097	2.670.682
	<u>16.320.353</u>	<u>13.554.291</u>
Total do Activo	<u><u>38.465.466</u></u>	<u><u>35.852.001</u></u>
CAPITAL PRÓPRIO E PASSIVO		
Capital e Reservas		
Capital Nominal	32.500.000	32.500.000
Ações (quotas) Próprias	(173 245)	(173 245)
Reservas Não Distribuíveis	1.418.167	1.418.167
Reservas Distribuíveis	1.522.269	1.522.269
Excedentes de Valorização de Activos Fixos	3.049.585	3.049.585
Ajustamentos ao valor de Activos Financeiros	(2 739 943)	(2 739 943)
Resultados Acumulados	(33 929 183)	(34 287 185)
Resultado Líquido do Período	107.364	451.675
	<u>1.755.014</u>	<u>1.741.323</u>
Interesses Minoritários	855 425	549 759
Total Capital Próprio	<u><u>2.610.439</u></u>	<u><u>2.291.082</u></u>
Passivos Não Correntes		
Empréstimos e Descobertos Bancários	9.314.408	5.864.000
Outras Contas a Pagar	2.346.654	2.090.514
Passivos por Impostos Diferidos	2.347.470	2.574.568
Passivos por Locação Financeira	7.884.929	7.600.052
	<u>21.893.461</u>	<u>18.129.134</u>
Passivos Correntes		
Empréstimos e Descobertos Bancários	3.084.904	2.390.208
Fornecedores	4.754.516	5.583.930
Outras Contas a Pagar	3.522.797	4.366.663
Provisões	54.346	54.813
Outros Passivos Correntes	2.013.314	2.045.291
Passivos por Locação Financeira	531.688	990.880
	<u>13.961.565</u>	<u>15.431.785</u>
Total do Capital Próprio, I.M. e Passivo	<u><u>38.465.465</u></u>	<u><u>35.852.001</u></u>

DEMONSTRAÇÃO CONSOLIDADA DOS RESULTADOS POR NATUREZAS
DOS EXERCÍCIOS FINDOS EM 30 DE JUNHO DE 2008 E 2007
 (Valores expressos em Euros)

	30-06-2008 em base IFRS	30-06-2007 em base IFRS
Réditos Operacionais		
Rédito das Vendas e dos Serviços Prestados	17 291 259	13 080 527
Outros Rendimentos e Ganhos Operacionais	720 243	480 240
Variação nos Inventários de Produtos Acabados e Em Curso	163 640	120 804
Total dos Réditos Operacionais	<u>18 175 142</u>	<u>13 681 571</u>
Gastos Operacionais		
Inventários Consumidos e Vendidos	2 499 924	1 469 960
Materias e Serviços Consumidos	8 260 037	5 936 945
Gastos Com o Pessoal	4 543 468	4 236 498
Gastos de Depreciação e de Amortização	909 628	755 931
Aumentos / Diminuições de Provisões	1 727	1 540
Outros Gastos e Perdas Operacionais	245 708	209 856
Total dos Gastos Operacionais	<u>16 460 492</u>	<u>12 610 729</u>
Resultado Operacional	1 714 650	1 070 841
Resultados Financeiros	(1 349 144)	(276 438)
Perdas Relativas a Empresas Associadas		
Resultado Antes de Imposots	<u>365 506</u>	<u>794 404</u>
Imposto Sobre o Rendimento	<u>(43 117)</u>	<u>216 368</u>
Resultado Antes da Consideração dos Interesses Minoritários	<u>408 623</u>	<u>578 035</u>
Resultado Afecto aos Interesses Minoritários	301 259	(10 444)
Resultado Líquido do Período	<u><u>107 364</u></u>	<u><u>588 480</u></u>

Nota: Valores do 1S07 reexpressos pela aplicação da norma IAS 8

Resultados Operacionais por Área de Actividade

Unidade: milhares de €

	30-06-2008	30-06-2007	Var%
Total do Outsourcing de Serviços			
Total dos Proveitos Operacionais	14.428	10.737	34%
Vendas e Prestação de Serviços	13.778	10.415	32%
Outros Proveitos Operacionais	650	322	102%
Total dos Custos Operacionais	12.684	9.209	38%
EBITDA	1.745	1.528	14%
Margem EBITDA	12,1%	14,2%	-2,1pp
Suporte Integrado ao Negócio			
Total dos Proveitos Operacionais	7.464	5.233	43%
Vendas e Prestação de Serviços	7.058	4.919	43%
Outros Proveitos Operacionais	406	314	29%
Total dos Custos Operacionais	6.544	4.614	42%
EBITDA	920	620	48%
Margem EBITDA	12,3%	11,8%	0,5pp
Outsourcing de Infra-estruturas Informáticas			
Total dos Proveitos Operacionais	3.624	2.253	61%
Vendas e Prestação de Serviços	3.380	2.246	50%
Outros Proveitos Operacionais	244	7	3597%
Total dos Custos Operacionais	3.347	2.029	65%
EBITDA	277	224	24%
Margem EBITDA	7,6%	10,0%	-2,3pp
IT Consulting			
Total dos Proveitos Operacionais	3.340	3.251	3%
Vendas e Prestação de Serviços	3.340	3.249	3%
Outros Proveitos Operacionais	0	2	-86%
Total dos Custos Operacionais	2.793	2.567	9%
EBITDA	548	684	-20%
Margem EBITDA	16,4%	21,0%	-4,7pp
Total do Sistema Engenharia e Mobilidade			
Total dos Proveitos Operacionais	3.747	2.944	27%
Vendas e Prestação de Serviços	3.513	2.666	32%
Outros Proveitos Operacionais	234	279	-16%
Total dos Custos Operacionais	2.865	2.644	8%
EBITDA	881	300	194%
Margem EBITDA	23,5%	10,2%	13,3pp