

## **Volume de Negócios da Reditus aumenta 39% no 1º Trimestre de 2008**

- **Volume de Negócios de € 8,4 milhões (+ 39%)**
- **Proveitos Operacionais de € 8,6 milhões (+ 33%)**
- **EBITDA de € 1,2 milhões (+ 21%)**
- **EBIT de € 719 mil (+ 19%)**
- **Resultado Líquido de € 371 mil (+ 18%)**

### **1. Resumo da Actividade**

---

Durante o 1º trimestre de 2008 (1T08), a Reditus apresentou resultados bastante positivos, mantendo o sólido crescimento da sua actividade de Outsourcing de Serviços, em particular do Suporte Integrado ao Negócio, e alcançando progressos relevantes na área de Sistemas de Engenharia e Mobilidade.

O Grupo Reditus é uma referência no mercado da prestação de serviços em regime de outsourcing. As empresas do grupo oferecem, de forma integrada, uma gama variada de serviços, que contribuem directamente para a redução de custos e aumento de eficiência dos seus clientes, na sua maioria médias e grandes empresas.

Actualmente o Grupo está organizado em duas áreas de negócio: **Outsourcing de Serviços e Sistemas de Engenharia e Mobilidade**.

As actividades da área de Outsourcing de Serviços incluem o Suporte Integrado ao Negócio (Front-Office e Back-Office), o Outsourcing de Infra-estruturas Informáticas e o IT Consulting. A área de Sistemas de Engenharia e Mobilidade engloba os segmentos de Sistemas de Engenharia, Sistemas de Mobilidade e Personalização de Documentos Financeiros.

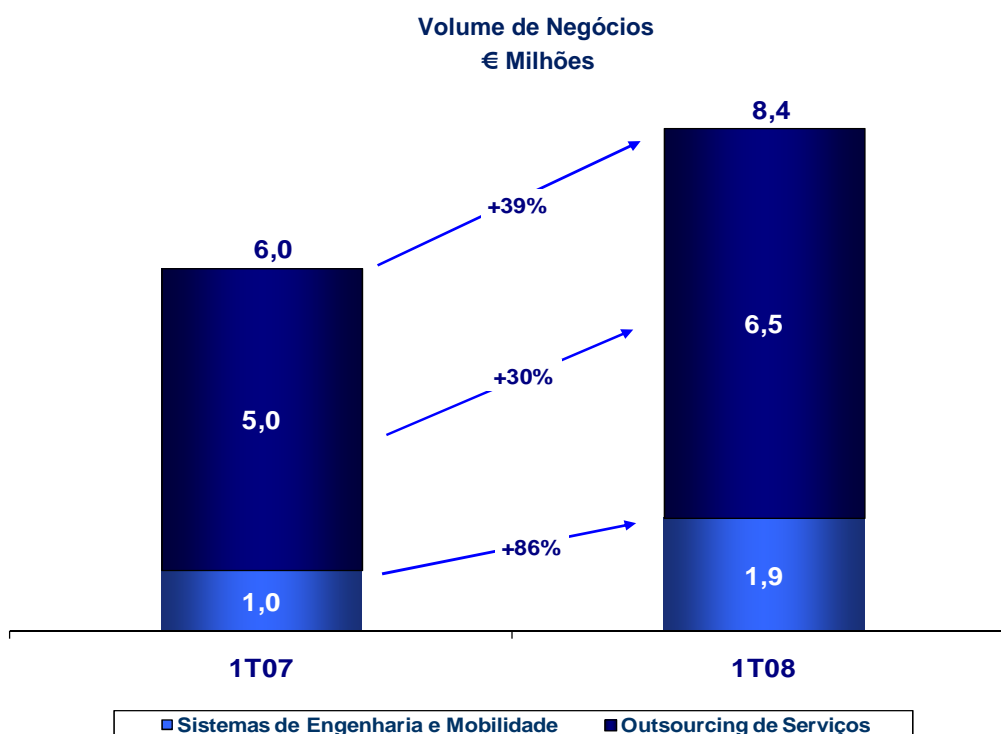
### **2. Indicadores Consolidados**

---

#### **2.1. Proveitos Operacionais Consolidados**

Os Proveitos Operacionais Consolidados da Reditus atingiram no 1T08 o montante de € 8,6 milhões, o que representa um incremento 32,6% face aos € 6,5 milhões registados no período homólogo de 2007.

O Volume de Negócios Consolidado no 1T08 ascendeu a € 8,4 milhões, o que significou um acréscimo de 39,0% relativamente ao mesmo período do ano anterior, originado pelo crescimento de 29,6% da área de Outsourcing de Serviços bem como pelo forte aumento de 85,6% verificado na área de Sistemas de Engenharia e Mobilidade.



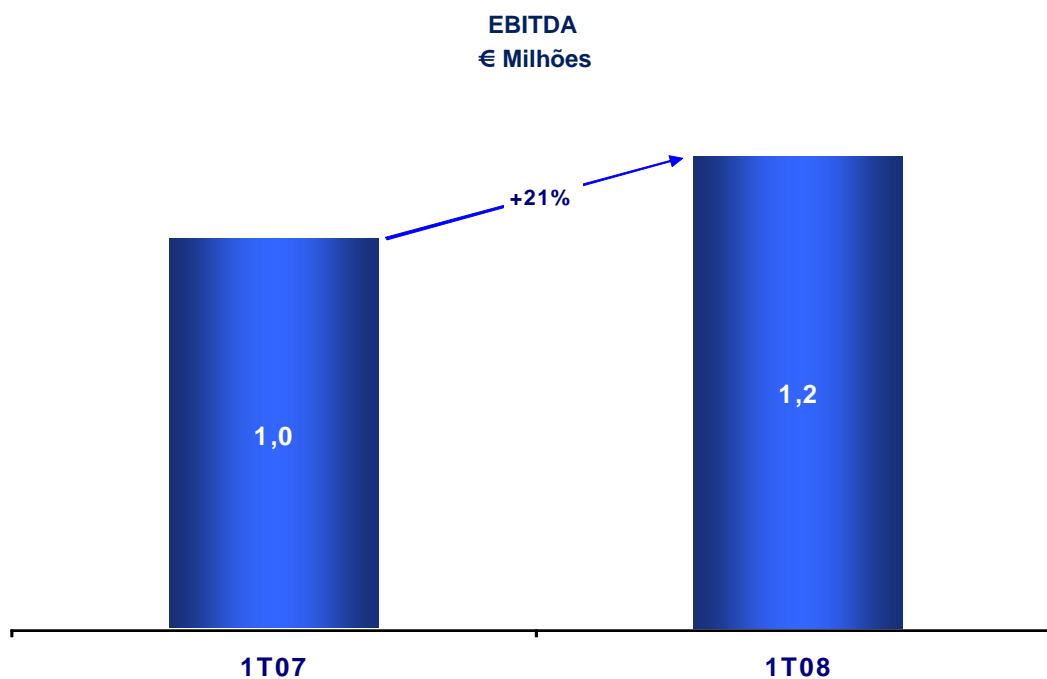
## 2.2. Custos Operacionais

Os Custos Operacionais Consolidados líquidos de amortizações totalizaram € 7,4 milhões, o que representa um aumento de 34,6% relativamente ao mesmo período do ano anterior. Verificou-se um menor acréscimo dos custos operacionais face ao acréscimo do Volume de Negócios.

## 2.3. Resultado Operacional antes de Amortizações (EBITDA)

O EBITDA Consolidado atingiu € 1,2 milhões, um aumento de 21,4% face aos € 1,0 milhões registados no período homólogo. O crescimento do EBITDA resultou do desempenho positivo da área de Outsourcing de Serviços e, sobretudo, da forte recuperação da área de Sistemas de Engenharia e Mobilidade.

A margem EBITDA cifrou-se em 14% no 1T08, abaixo da margem de 15,3% obtida no período homólogo.



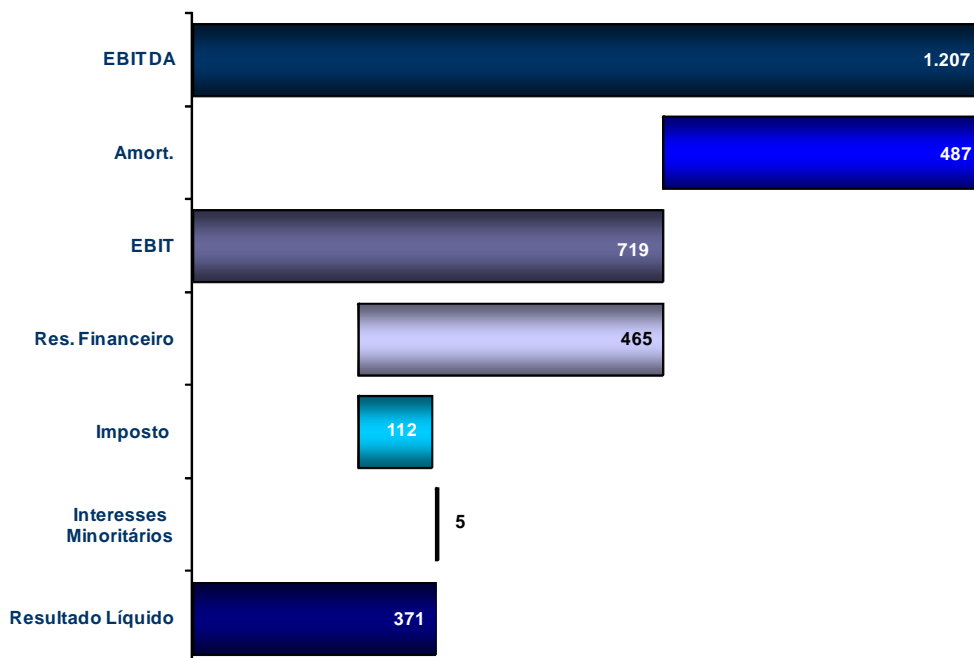
#### 2.4. Resultado Líquido

O Resultado Operacional (EBIT) registou uma subida de 19,4% para € 719 mil. A margem operacional cifrou-se em 8,4 % no 1T08, valor que compara com 9,3% atingidos no 1T07.

Os Custos Financeiros Líquidos aumentaram 38% para € 465 mil no 1T08, o que compara com € 337 mil no 1T07, variação explicada pelo aumento das necessidades de fundo maneio decorrente do crescimento da actividade de Outsourcing e pelo aumento da taxa de referência (Euribor).

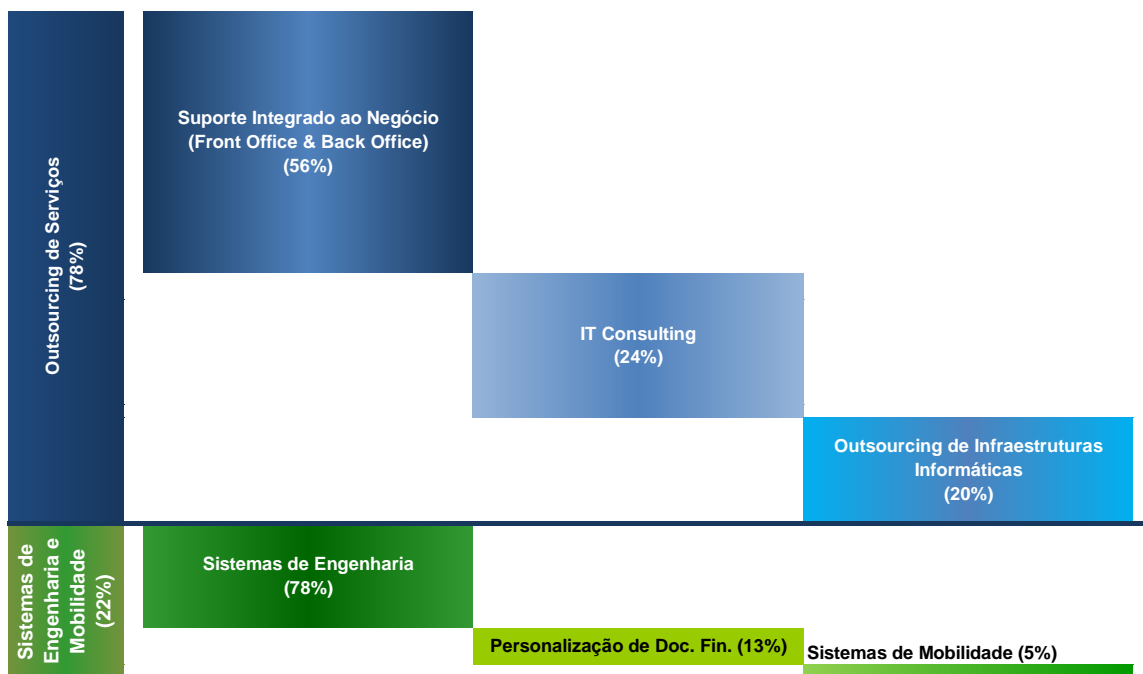
O Resultado Líquido Consolidado atingiu € 371 mil no 1T08, o que traduz um acréscimo de 18,5% face aos € 313 mil registados no 1T07.

## Do EBITDA ao Resultado Líquido € Milhares



### 3. Indicadores por Área de Negócios

#### Volume de Negócios por Área de Actividade



### 3.1. Outsourcing de Serviços

No 1T08, a área de Outsourcing de Serviços manteve o forte crescimento registado no ano anterior com o Volume de Negócios a apresentar, em termos homólogos, um acréscimo de 29,6% devido, essencialmente ao excelente desempenho da área de Suporte Integrado ao Negócio (+57%). O EBITDA aumentou 6,3% em termos homólogos para € 1,1 milhões, equivalente a uma margem EBITDA de 16,2%.

Durante o 1T08, a Reditus assinou contratos na área do Outsourcing de Serviços com valor aproximado de € 2,8 milhões, dos quais cerca de € 2,0 milhões terão impacto em 2008. Considerando que o Grupo iniciou o ano com negócios transitados de anos anteriores com valor aproximado de € 18,5 milhões, mantemos a nossa perspectiva de crescimento do volume de vendas a dois dígitos para o total do ano.

#### 3.1.1 Suporte Integrado ao Negócio (Front-Office e Back-Office)

A Reditus é líder de mercado na área de operações de *back-office* em Portugal. Através de metodologias próprias, processos otimizados e flexíveis, tecnologias de informação e competências humanas especializadas, a Reditus apresenta actualmente as melhores soluções de Outsourcing na área de tratamento de dados.

No final do ano passado, a actividade de Contact Center foi associada à área de BPO, permitindo extrair as sinergias inerentes e oferecer um produto mais completo com a criação de uma oferta integrada de Front-Office e Back-Office: Suporte Integrado ao Negócio.

O Grupo tem entre os seus clientes diversas empresas de grande dimensão, nomeadamente nos sectores bancário, segurador e das telecomunicações, onde trata de operativas que se revestem de um elevado grau de complexidade.

A área de Suporte Integrado ao Negócio apresentou, mais uma vez, uma notável performance, tendo registado um crescimento do Volume de Negócios de 56,6%, em termos homólogos, para € 3,7 milhões. O EBITDA foi de € 318 mil no 1T08, o que compara com € 509 mil no trimestre homólogo, variação da actividade considerada normal no período em análise sendo de prever uma melhoria do desempenho no próximo trimestre.

#### 3.1.2 Outsourcing de Infra-estruturas Informáticas

A área de Outsourcing de Infra-estruturas Informáticas disponibiliza às empresas uma gestão integrada de todo o seu sistema de informação. Os serviços prestados por esta área incluem: HelpDesk de Tecnologias de Informação e Comunicações (Service Desk), Gestão e Manutenção de Equipamentos, Gestão e Manutenção de Redes e Sistemas, Projecto e Implementação de Redes de Dados (Networking e Segurança).

No 1T08, o Volume de Negócios desta unidade operacional aumentou 5,4% para € 1,3 milhões e o EBITDA registou uma melhoria considerável, tendo atingido € 302 mil, o que compara com € 197 mil registados no mesmo período do ano anterior. A margem EBITDA registou um ganho de 4,3p.p para 20,6%.

#### 3.1.3 IT Consulting

A área de IT Consulting fornece serviços de Consultoria em Tecnologias de Informação, incluindo: (1) Desenvolvimento de raiz de aplicações (2) Manutenção evolutiva de aplicações (3) Customização de aplicações.

É uma área estratégica para a Reditus que se posiciona como prestadora de um serviço de elevado valor acrescentado, constituindo uma importante componente da nossa oferta às áreas de Tecnologias e Sistemas de Informação.

O Volume de Negócios desta área de negócios atingiu € 1,5 milhões, um aumento de 5,9% face ao valor do 1T07. O EBITDA registou um incremento de 47% para € 466 mil, com a margem EBITDA a aumentar 8,5p.p para 30,2%.

### 3.2. Sistemas de Engenharia e Mobilidade

A Reditus desenvolve Soluções de Engenharia para montagem (“back-end” e “front-end”) de semicondutores e outros componentes micro electrónicos, Soluções de Geo-referenciação e Telemetria e Personalização de Documentos Financeiros.

A actividade de Sistemas de Engenharia e Mobilidade apresentou uma performance muito positiva no 1T08. O Volume de Negócios cifrou-se em € 1,9 milhões, o que representa um aumento de 85,6%, essencialmente devido ao forte incremento das vendas na unidade de Soluções de Engenharia que mais que duplicaram neste trimestre face ao homólogo. O EBITDA atingiu um valor positivo de € 85 mil contra perdas de € 23 mil obtidos no período homólogo.

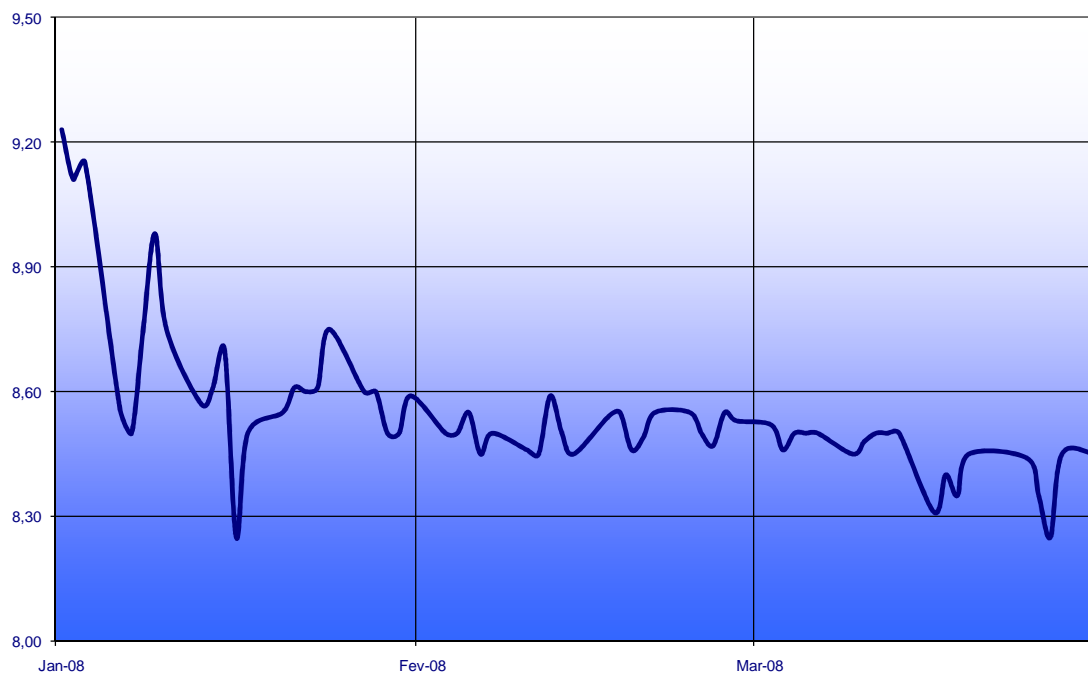
## 4. Balanço

### Principais Rubricas do Balanço

€ Milhões	2007	1T08	Var. %
<b>Activo Total</b>	35,9	35,9	0,0%
Activos Não Correntes	22,3	22,0	-1,4%
Activos Correntes	13,6	13,9	2,4%
<b>Capital Próprio</b>	2,3	2,7	16,8%
<b>Passivo Total</b>	33,6	33,2	-1,1%
Passivos Não Correntes	18,1	18,9	4,2%
Passivos Correntes	15,4	14,3	-7,4%

## 5. Comportamento Bolsista

### Performance das Acções Reditus



No final do 1T08, dia 31 de Março de 2008, a cotação das acções Reditus fechou nos € 8,45, o que representa uma desvalorização de cerca de 8,0% face aos € 9,20 registados no final de 2007.

Durante o 1T08 foram transaccionadas cerca de 1,0 milhões de acções correspondendo a um valor superior a € 9,3 milhões.

## RESULTADOS DO 1º TRIMESTRE DE 2008

**REDITUS, SGPS, SA**  
**BALANÇO CONSOLIDADO**  
 EM 31 DE MARÇO DE 2008 E 31 DE DEZEMBRO DE 2007  
 (Valores expressos em Euros)

	<b>31-03-2008</b>	<b>31-12-2007</b>
	<b>em base IFRS</b>	<b>em base IFRS</b>
<b>ACTIVO</b>		
<b>Activo Não Corrente</b>		
Activos Fixos Tangíveis	14.090.235	14.173.986
Goodwill	2.277.980	2.277.980
Outros Activos Fixos Intangíveis	3.921.158	4.029.702
Outros Investimentos Financeiros	83.612	83.612
Activos por Impostos Diferidos	1.609.028	1.732.430
	<u>21.982.013</u>	<u>22.297.710</u>
<b>Activo Corrente</b>		
Inventários	1.039.877	1.022.103
Clientes	6.611.687	6.588.117
Outras Contas a Receber	898.539	847.732
Outros Activos Correntes	2.595.619	2.425.657
Caixa e Equivalentes	2.729.069	2.670.682
	<u>13.874.791</u>	<u>13.554.291</u>
<b>Total do Activo</b>	<u><u>35.856.804</u></u>	<u><u>35.852.001</u></u>
<b>CAPITAL PRÓPRIO E PASSIVO</b>		
<b>Capital e Reservas</b>		
Capital Nominal	32.500.000	32.500.000
Acções (quotas) Próprias	( 173 245)	( 173 245)
Reservas Não Distribuíveis	1 418 167	1 418 167
Reservas Distribuíveis	1 522 269	1 522 269
Excedentes de Valorização de Activos Fixos	3 049 585	3 049 585
Ajustamentos ao valor de Activos Financeiros	( 2 739 943)	( 2 739 943)
Resultados Acumulados	( 33 803 481)	( 34 287 185)
Resultado Líquido do Período	371 150	451 675
	<u>2.144.502</u>	<u>1.741.323</u>
Interesses Minoritários	531 178	549 759
<b>Total Capital Próprio</b>	<u><u>2.675.680</u></u>	<u><u>2.291.082</u></u>
<b>Passivos Não Correntes</b>		
Empréstimos e Descobertos Bancários	6.989.984	5.864.000
Outras Contas a Pagar	1.952.287	2.090.514
Passivos por Impostos Diferidos	2.448.372	2.574.568
Passivos por Locação Financeira	7.507.951	7.600.052
	<u>18.898.594</u>	<u>18.129.134</u>
<b>Passivos Correntes</b>		
Empréstimos e Descobertos Bancários	2.055.992	2.390.208
Fornecedores	4.714.921	5.583.930
Outras Contas a Pagar	3.949.041	4.366.663
Provisões	53.482	54.813
Outros Passivos Correntes	2.520.720	2.045.291
Passivos por Locação Financeira	988.374	990.880
	<u>14.282.530</u>	<u>15.431.785</u>
<b>Total do Capital Próprio, I.M. e Passivo</b>	<u><u>35.856.804</u></u>	<u><u>35.852.001</u></u>



## REDITUS, SGPS, SA

### DEMONSTRAÇÃO CONSOLIDADA DOS RESULTADOS POR NATUREZAS DOS EXERCÍCIOS FINDOS EM 31 DE MARÇO DE 2008 E 2007 (Valores expressos em Euros)

	31-03-2008 em base IFRS	31-03-2007 em base IFRS
<b>Réditos Operacionais</b>		
Rédito das Vendas e dos Serviços Prestados	8 399 088	6 043 314
Outros Rendimentos e Ganhos Operacionais	202 627	303 484
Variação nos Inventários de Produtos Acabados e Em Curso		140 000
<b>Total dos Réditos Operacionais</b>	<b>8 601 715</b>	<b>6 486 799</b>
<b>Gastos Operacionais</b>		
Inventários Consumidos e Vendidos	1 164 738	536 929
Materias e Serviços Consumidos	3 753 763	2 576 946
Gastos Com o Pessoal	2 351 096	2 256 190
Gastos de Depreciação e de Amortização	472 556	391 024
Aumentos / Diminuições de Provisões	14 893	826
Outros Gastos e Perdas Operacionais	125 537	122 574
<b>Total dos Gastos Operacionais</b>	<b>7 882 583</b>	<b>5 884 489</b>
<b>Resultado Operacional</b>	719 132	602 309
<b>Resultados Financeiros</b>		
Perdas Relativas a Empresas Associadas	( 465 289)	( 336 861)
Resultado Antes de Imposots	253 843	265 448
Imposto Sobre o Rendimento	( 112 345)	( 22 280)
Resultado Antes da Consideração dos Interesses Minoritários	366 188	287 728
<b>Resultado Afecto aos Interesses Minoritários</b>	( 4 962)	( 25 480)
<b>Resultado Líquido do Período</b>	<b>371 150</b>	<b>313 208</b>

Nota: Valores do 1T07 reexpressos pela aplicação da norma IAS 8

## Resultados Operacionais por Área de Actividade

	31-03-2008	31-03-2007	Var%
<b>Total do Outsourcing de Serviços</b>			
<b>Total dos Proveitos Operacionais</b>	6.711	5.330	26%
Vendas e Prestação de Serviços	6.517	5.030	30%
Outros Proveitos Operacionais	194	300	-35%
Total dos Custos Operacionais	5.625	4.308	31%
<b>EBITDA</b>	1.086	1.022	6%
Margem EBITDA	16,2%	19,2%	-3,0pp
<b>Suporte Integrado ao Negócio</b>			
<b>Total dos Proveitos Operacionais</b>	3.698	2.662	39%
Vendas e Prestação de Serviços	3.698	2.361	57%
Outros Proveitos Operacionais	1	300	nm
Total dos Custos Operacionais	3.380	2.153	57%
<b>EBITDA</b>	318	509	-38%
Margem EBITDA	8,6%	19,1%	-10,5pp
<b>Outsourcing de Infra-estruturas Informáticas</b>			
<b>Total dos Proveitos Operacionais</b>	1.469	1.209	21%
Vendas e Prestação de Serviços	1.275	1.209	5%
Outros Proveitos Operacionais	194	0	nm
Total dos Custos Operacionais	1.167	1.013	15%
<b>EBITDA</b>	302	197	53%
Margem EBITDA	20,6%	16,3%	4,3pp
<b>IT Consulting</b>			
<b>Total dos Proveitos Operacionais</b>	1.545	1.459	6%
Vendas e Prestação de Serviços	1.545	1.459	6%
Outros Proveitos Operacionais	0	0	nm
Total dos Custos Operacionais	1.078	1.143	-6%
<b>EBITDA</b>	466	316	47%
Margem EBITDA	30,2%	21,7%	8,5pp
<b>Total do Sistema Engenharia e Mobilidade</b>			
Total dos Proveitos Operacionais	1.890	1.157	63%
Vendas e Prestação de Serviços	1.882	1.014	86%
Outros Proveitos Operacionais	9	143	-94%
Total dos Custos Operacionais	1.770	1.184	49%
<b>EBITDA</b>	120	-28	nm
Margem EBITDA	6,4%	-2,4%	8,8pp