

Reditus – Sociedade Gestora de Participações Sociais, S.A.

Sociedade Aberta

Sede: Rua Pedro Nunes, n.º. 11 – 1050-169 Lisboa

Capital Social: 32.500.000 Euros

Matriculada na C.R.C. de Lisboa sob o n.º. 36.790

Pessoa Colectiva n.º. 500 400 997

Informação do 3º Trimestre de 2007

REDITUS, SGPS, SA

BALANÇO CONSOLIDADO
EM 30 DE SETEMBRO DE 2007 E 31 DE DEZEMBRO DE 2006
(Valores expressos em Euros)

	30-09-2007 em base IFRS	31-12-2006 em base IFRS
ACTIVO		
Activo não corrente		
Activos fixos tangíveis	11.757.199	12.081.584
Goodwill	2.277.980	1.396.480
Outros activos fixos intangíveis	3.220.376	4.586.461
Outros investimentos financeiros	83.612	87.011
Activos por impostos diferidos	<u>3.141.491</u>	<u>3.423.013</u>
	<u>20.480.658</u>	<u>21.574.549</u>
Activo corrente		
Inventários	1.480.679	1.257.433
Clientes	4.306.949	6.069.618
Outras contas a receber	5.247.172	3.942.260
Outros activos correntes	2.251.205	1.078.968
Caixa e seus equivalentes	<u>3.039.765</u>	<u>2.413.247</u>
	<u>16.325.770</u>	<u>14.761.526</u>
Total do Activo	<u><u>36.806.428</u></u>	<u><u>36.336.075</u></u>
CAPITAL PRÓPRIO E PASSIVO		
Capital e Reservas		
Capital nominal	32.500.000	32.500.000
Acções (quotas) Próprias	-173.245	-173.245
Reservas Não Distribuíveis	1.418.167	1.418.167
Reservas Distribuíveis	1.522.269	1.522.269
Exedentes de valorização de activos fixos	1.608.439	1.608.439
Ajustamentos ao valor de Activos Financeiros	-2.739.943	-2.739.943
Resultados acumulados	-32.468.068	-32.337.029
Resultado líquido do período	<u>536.835</u>	<u>174.608</u>
	<u>2.204.454</u>	<u>1.973.266</u>
Interesses minoritários	<u>34.438</u>	<u>63.908</u>
Total Capital Próprio	<u><u>2.238.892</u></u>	<u><u>2.037.174</u></u>
Passivos não correntes		
Empréstimos e descobertos bancários	6.326.110	2.604.784
Outras contas a pagar	2.744.965	3.372.378
Passivos por impostos diferidos	2.317.232	2.663.841
Passivos por locação financeira	<u>7.731.223</u>	<u>7.940.282</u>
	<u>19.119.530</u>	<u>16.581.285</u>
Passivos correntes		
Empréstimos e descobertos bancários	1.753.815	2.465.149
Fornecedores	4.629.819	5.214.112
Outras contas a pagar	5.121.122	7.210.574
Provisões	78.425	5.325
Outros passivos correntes	3.104.697	2.051.033
Passivos por locação financeira	<u>754.828</u>	<u>771.423</u>
	<u>15.442.706</u>	<u>17.717.616</u>
Total do capital próprio, interesses m e passivo	<u><u>36.801.128</u></u>	<u><u>36.336.075</u></u>

REDITUS, SGPS, SA

DEMONSTRAÇÃO CONSOLIDADA DOS RESULTADOS POR NATUREZAS
DO EXERCÍCIO FINDO EM 30 DE SETEMBRO DE 2007 E 30 DE SETEMBRO 2006
(Valores expressos em Euros)

	30-09-2007	30-09-2006
	em base IFRS	em base IFRS
Réditos Operacionais		
Rédito das vendas e dos serviços prestados	20.069.247	18.382.567
Outros rendimentos e ganhos operacionais	480.363	1.505.081
Variação nos inventários de produtos acabados e em curso	165.217	-113.158
Total dos Réditos Operacionais	<u>20.714.827</u>	<u>19.774.491</u>
 Gastos Operacionais		
Inventários consumidos e vendidos	2.317.265	2.587.340
Materias e serviços consumidos	9.078.340	8.034.319
Gastos com o pessoal	6.547.744	6.623.025
Gastos de depreciação e de amortização	1.308.421	441.721
Aumentos / diminuições de provisões	2.311	7.727
Outros gastos e perdas operacionais	238.953	933.012
Total dos Gastos Operacionais	<u>19.493.034</u>	<u>18.627.145</u>
 Resultado Operacional	 1.221.793	 1.147.346
 Resultados Financeiros	 -652.613	 -802.880
Perdas relativas a Empresas Associadas		
Resultado antes de impostos	<u>569.180</u>	<u>344.466</u>
Imposto sobre o rendimento	<u>22.899</u>	<u>166.112</u>
Resultado antes da consideração dos interesses minoritários	<u>546.281</u>	<u>178.354</u>
 Resultado afecto aos interesses minoritários	 <u>9.446</u>	 <u>-7.974</u>
 Resultado líquido do período	 <u>536.835</u>	 <u>186.328</u>
 EBITDA	 2.532.525	 1.596.794

INFORMAÇÃO TRIMESTRAL INDIVIDUAL/CONSOLIDADA (Não Auditada)

(aplicável às entidades sujeitas à disciplina normativa contabilística do Plano Oficial de Contabilidade)

Empresa: _ REDITUS-Sociedade Gestora de Participações Sociais, SA.

Sede: ____ Rua Pedro Nunes, n.º 11 R/C - Lisboa

NIPC: 500400997

Período de referência:

Valores de referência em 000Esc em Euros

1º Trimestre 3º Trimestre 5º Trimestre⁽¹⁾

Início:01/01/2007 Fim:30/09/2007

Rubricas do Balanço	Individual			Consolidada		
	n	n-1	Var. (%)	n	n-1	Var. (%)
ACTIVO	47.972.433	44.793.704	7,1%			
Imobilizado (líquido)	4.233.738	5.226.056	-19,0%			
Imobilizações incorpóreas	1.175.983	1.469.979	-20,0%			
Imobilizações corpóreas	245.625	3.726	6492,4%			
Investimentos financeiros	2.812.130	3.752.352	-25,1%			
Dívidas de terceiros (líquido)	37.898.124	34.224.137	10,7%			
Médio e longo prazo						
Curto prazo	37.898.124	34.224.137	10,7%			
CAPITAL PRÓPRIO	24.569.799	24.676.420	-0,4%			
Valor do Capital social	32.500.000	32.500.000				
Nº acções ordinárias	6.500.000	6.500.000				
Nº acções de outra natureza						
Valor das Acções próprias	(173.245)					
Nº acções com voto	49.327					
Nº acções pref. sem voto						
Interesses Minoritários						
PASSIVO	23.402.634	20.117.284	16,3%			
Provisões para riscos e encargos						
Dívidas a terceiros	22.909.125	19.545.974	17,2%			
Médio e longo prazo	2.262.129	2.878.729	-21,4%			
Curto prazo	20.646.996	16.667.245	23,9%			
TOTAL DO ACTIVO (líquido)	47.972.433	44.793.704	7,1%			
TOTAL DO CAPITAL PRÓPRIO	24.569.799	24.676.420	-0,4%			
TOTAL DO PASSIVO	23.402.634	20.117.284	16,3%			

As contas consolidadas são apresentadas em mapas anexos de acordo com as Normas Internacionais de Relato Financeiro IFRS.

Rubricas da Demonstração de Resultados	Individual			Consolidada		
	n	n-1	Var. (%)	n	n-1	Var. (%)
Total de vendas e prestação serviços						
Variação da produção						
CMVMC e dos Serviços prestados						
Resultados brutos						
Resultados operacionais	(994.523)	(1.001.831)	0,7%			
Resultados Financeiros (líquido)	(57.200)	554.990	-110,3%			
Resultados correntes	(1.051.722)	(446.841)	135,4%			
Resultados extraordinários	(4.235)	(9.786)	56,7%			
Imposto sobre o rendimento ⁽²⁾	(214.625)	(297.949)	-28,0%			
Interesses Minoritários						
Resultado líquido ao trimestre	(841.332)	(158.678)	430,2%			
Resultado líquido ao trimestre por acção	(0,13)	(0,02)	430,2%			
Autofinanciamento ⁽³⁾	(566.304)	63.107	-997,4%			

As contas consolidadas são apresentadas em mapas anexos de acordo com as Normas Internacionais de Relato Financeiro IFRS.

Dr. Frederico José Appleton Moreira Rato – Presidente do Conselho de Administração
 Eng.º José António da Costa Limão Gatta – Administrador
 Dr. Fernando Manuel Cardoso Malheiro da Fonseca Santos – Administrador
 Prof. Doutor António do Pranto Nogueira Leite – Administrador
 Dr. Rui Miguel de Freitas e Lamego Ferreira – Administrador

1. Resumo da Actividade

Durante o 3º trimestre de 2007, a Reditus prosseguiu a sua estratégia de crescimento orgânico mantendo o foco na melhoria da rentabilidade operacional. O Grupo obteve um crescimento de 9,2% no Volume de Negócios (15,9% nas actividades de Outsourcing de Serviços) e de 58,6% no EBITDA, face ao período homólogo.

Actualmente o Grupo está organizado em duas áreas de negócio: **Outsourcing de Serviços** e **Sistemas de Engenharia e Mobilidade**.

As actividades do Outsourcing de Serviços incluem: (1) Business Process Outsourcing (BPO), (2) Outsourcing de Infra-estruturas Informáticas, (3) IT Consulting e (4) Contact Centers. A área de Sistemas de Engenharia e Mobilidade inclui os seguintes negócios: (1) Sistemas de Engenharia, (2) Sistemas de Mobilidade e (3) Personalização de Documentos Financeiros

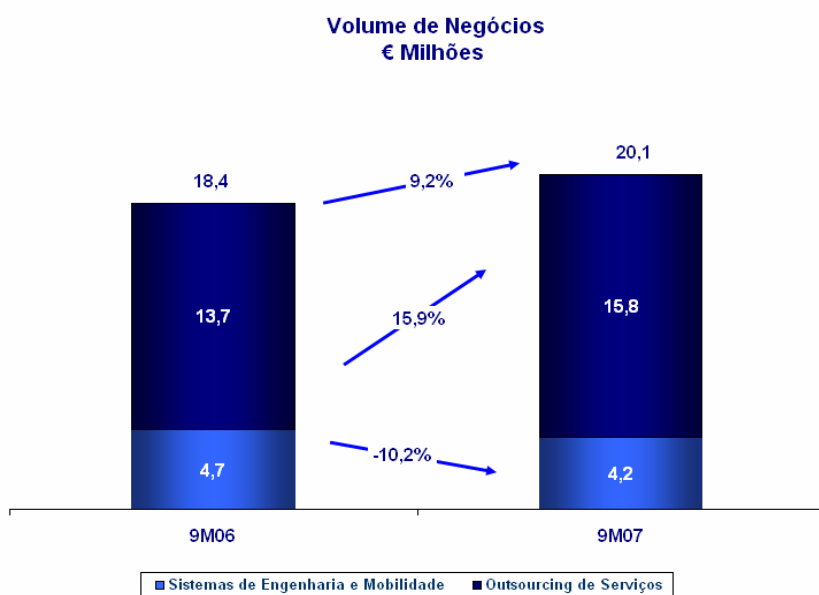
A Reditus continuou a reforçar a sua posição no mercado de Outsourcing de Serviços. Durante o ano de 2007, o Grupo celebrou contratos no montante de € 11,6 milhões, dos quais 25% correspondem a contratos com novos clientes e 62% são novos contratos em clientes existentes, o que demonstra claramente o esforço realizado em diversificar a carteira de clientes e em multiplicar o número de produtos/serviços contratados por cada cliente.

A aposta contínua no desenvolvimento da área de Sistemas de Engenharia e Mobilidade permitiu uma melhoria significativa da margem operacional no período em análise.

2. Indicadores Consolidados

2.1. Proveitos Operacionais Consolidados

Os Proveitos Operacionais Consolidados da Reditus atingiram nos primeiros nove meses do ano de 2007 (9M07) o montante de € 20,7 milhões, o que representa um incremento 4,8% face aos € 19,8 milhões registados no período homólogo de 2006 (9M06).



O Volume de Negócios Consolidado ascendeu neste período a € 20,1 milhões, valor que corresponde a um acréscimo de 9,2% face ao período homólogo de 2006, devido ao crescimento de 15,9% na área de Outsourcing de Serviços.

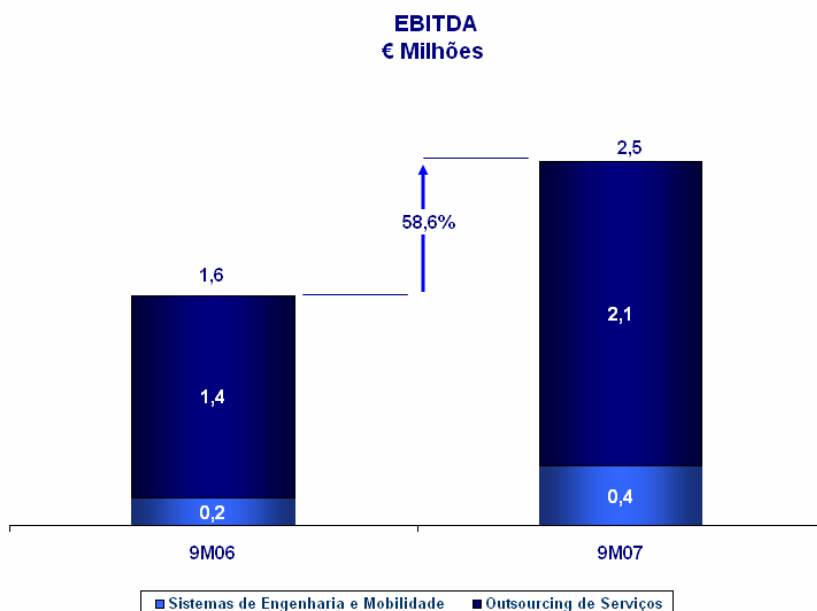
2.2. Custos Operacionais

Os Custos Operacionais Consolidados líquidos de amortizações estabilizaram relativamente ao período homólogo, e representaram 87,8% dos Provedores Totais em comparação com 91,9% no mesmo período do ano anterior. Este desempenho reflecte o contínuo esforço de racionalização dos custos de estrutura e a contenção dos restantes custos operacionais.

Destacamos a redução de 1,1% dos Custos com o Pessoal que representaram 33% do Volume de Negócios, o que compara com 36% registado no período homólogo de 2006.

2.3. Resultado Operacional antes de Amortizações (EBITDA)

O EBITDA Consolidado aumentou 58,6% nos 9M07, face a igual período do ano anterior, para € 2,5 milhões, tendo a margem EBITDA registado um aumento de 4,1p.p para 12,2%. O crescimento do EBITDA resultou do desempenho positivo tanto da área de Outsourcing de Serviços como da área de Sistemas de Engenharia e Mobilidade.

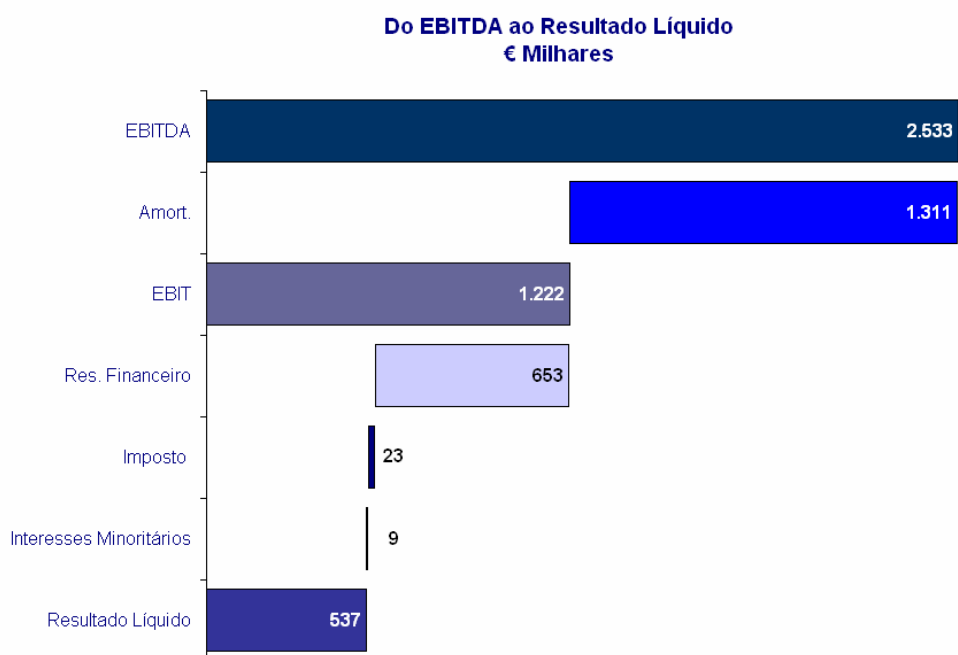


2.4. Resultado Líquido

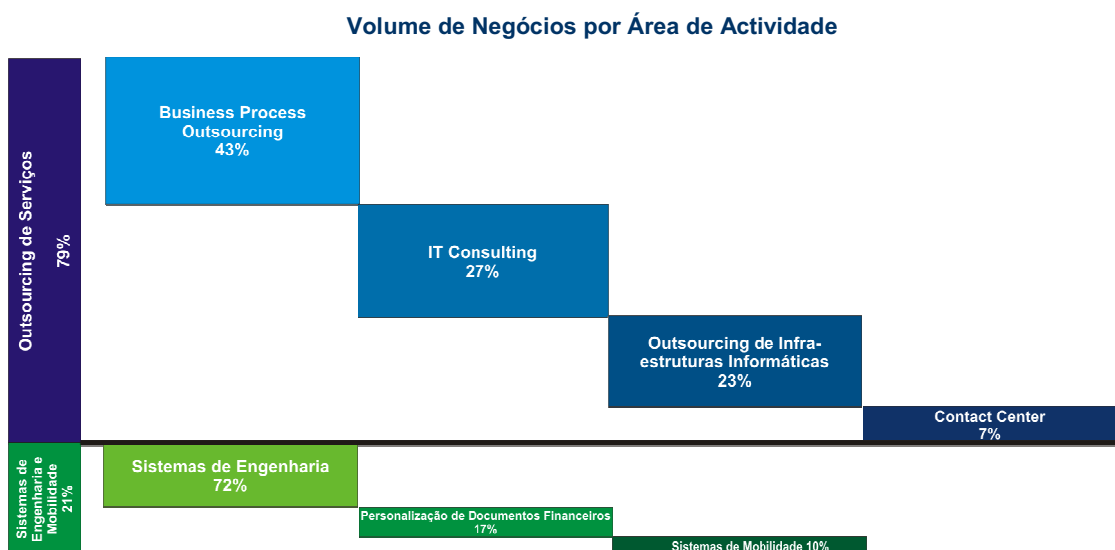
As Depreciações e Amortizações dos 9M07 atingiram € 1,3 milhões, um aumento de € 867 mil face ao período homólogo devido ao impacto dos activos intangíveis (desenvolvimentos de projectos próprios).

Os Encargos Financeiros Líquidos diminuíram de € 803 mil nos 9M06 para € 653 mil nos 9M07, justificado pelo ganho não recorrente de cerca de € 447 mil relacionados com títulos cotados, já reportados em Junho. Excluindo este efeito, os Encargos Financeiros Líquidos registaram um aumento de cerca de € 297 mil, devido essencialmente ao aumento das necessidades de fundo de maneio em consequência do crescimento da actividade de Outsourcing e ao aumento da taxa de referência (Euribor).

O Resultado Líquido Consolidado situou-se em € 536,8 mil nos 9M07, tendo aumentado 188% face ao valor de € 186,3 mil registado nos 9M06. Este aumento é explicado pela evolução positiva do EBITDA e dos Resultados Financeiros.



3. Indicadores por Área de Negócios



3.1. Outsourcing de Serviços

A área de Outsourcing de Serviços manteve um forte crescimento nos 9M07, tendo o Volume de Negócios crescido, em termos homólogos 15,9%, devido, essencialmente ao excelente desempenho da área de BPO. O EBITDA aumentou 50,8% em termos homólogos para € 2,1 milhões com a margem EBITDA a registar um acréscimo de 3,7p.p para 13,2%.

Durante o ano de 2007, a Reditus assinou novos contratos na área do Outsourcing de Serviços no montante de € 11,6 milhões, dos quais cerca de € 4,5 milhões terão impacto ainda no corrente exercício. Apesar da sazonalidade inerente ao período estival do 3º trimestre do ano, o valor dos novos contratos nos 9M07 registou um acréscimo de, aproximadamente, 30% face ao valor de € 9,0 milhões alcançado no primeiro semestre do ano. Mantém-se, portanto, a perspectiva de forte crescimento do Volume de Vendas para o total do ano na área de Outsourcing de Serviços, estando já assegurado o cumprimento do objectivo estratégico previamente anunciado de crescimento a dois dígitos.

3.1.1 Outsourcing de Processos de Negócio (BPO)

A Reditus é líder de mercado na área de operações de *back-office* em Portugal. Através de metodologias próprias, processos optimizados e flexíveis, tecnologias de informação e competências humanas especializadas, a Reditus apresenta actualmente as melhores soluções de Outsourcing na área de tratamento de dados. As actividades do BPO incluem: Preparação de Documentos, Verificação de Requisitos, Análise de Dados, Introdução de Dados, Digitalização, Gestão de Arquivo e Expediente.

O Grupo tem entre os seus clientes diversas empresas de grande dimensão, nomeadamente nos sectores bancários, segurador e das telecomunicações, onde trata de operativas que se revestem de um elevado grau de complexidade e sigilo.

De acordo com IDC (International Data Corporation), o BPO é considerado uma das áreas de mais rápido crescimento relativamente aos serviços tecnológicos, devendo apresentar um crescimento anual médio de 14,2% durante os próximos 3 anos.

Esta área de negócio continuou a apresentar taxas de crescimento expressivas, tendo alcançado € 7,1 milhões de Volume de Negócios, o que significa um crescimento de 45,4% face ao valor registado nos



9M06. O EBITDA aumentou 43,2% em termos homólogos para € 0,92 milhões, correspondendo a uma margem EBITDA de 12,9%.

3.1.2 Outsourcing de Infra-estruturas Informáticas

A área de Outsourcing de Infra-estruturas Informáticas disponibiliza às empresas uma gestão integrada de todo o seu sistema de informação. Os serviços prestados por esta área incluem: HelpDesk de Tecnologias de Informação e Comunicações (Service Desk), Gestão e Manutenção de Equipamentos, Gestão e Manutenção de Redes e Sistemas, Projecto e Implementação de Redes de Dados (Networking e Segurança).

Nos 9M07, o Volume de Negócios desta unidade operacional diminuiu 8,5% para € 3,6 milhões, devido, essencialmente à reorganização interna das actividades. O EBITDA atingiu € 532 mil nos 9M07, valor que compara com os € 671 mil registados no mesmo período do ano anterior.

3.1.3 IT Consulting

A área de IT Consulting fornece serviços de Consultoria em Tecnologias de Informação, incluindo: (1) Desenvolvimento de raiz de aplicações (2) Manutenção evolutiva de aplicações (3) Customização de aplicações.

É uma área estratégica para a Reditus que se posiciona como prestadora de um serviço de elevado valor acrescentado, constituindo uma importante componente da nossa oferta às áreas de Tecnologias e Sistemas de Informação.

O Volume de Negócios desta área de negócios atingiu € 4,3 milhões, um acréscimo de 6,1% face ao valor registado nos 9M06. O EBITDA apresentou um excelente desempenho, tendo aumentado de € 160 mil nos 9M06 para € 617 mil nos 9M07. A variação positiva do EBITDA era expectável dado que no ano passado existiram custos não recorrentes relativos ao início de novos projectos de dimensão significativa. A margem EBITDA atingiu 14,2% neste período.

3.1.4 Contact Center

Os serviços de Contact Center incluem: (1) Apoio a Contact Centers, (2) Gestão integral de Contact Center, (3) Serviços de *Inbound*, (4) Serviços de *Outbound* e (5) Outsourcing de Infra-estruturas de Contact Center.

O Volume de Negócios da actividade de Contact Center registou um aumento de 12,7% face a igual período do ano anterior para € 1,1 milhões.

Durante o ano de 2007, foi implementado, em parceria com uma empresa Belga, uma nova tecnologia com suporte VoIP, para a realização de operações de Contact Center, constituindo uma forte inovação e diferenciação.

3.2. Sistemas de Engenharia e Mobilidade

A Reditus desenvolve Soluções de Engenharia para montagem (“back-end” e “front-end”) de semicondutores e outros componentes micro electrónicos, Soluções de Geo-referenciação e Telemetria e Personalização de Documentos Financeiros.

O Volume de Negócios da área de Engenharia e Mobilidade apresentou um decréscimo de 10,2% face ao período homólogo. Esta redução deve-se essencialmente a concretização de uma encomenda de dimensão significativa ocorrida no 3º trimestre do ano passado. Para o final do ano, estimamos uma recuperação do Volume de Vendas desta unidade de negócio.

A actividade de Sistemas de Engenharia e Mobilidade apresentou uma performance operacional muito positiva, com o EBITDA a atingir € 407 mil nos 9M07, valor que compara com € 183 mil em igual período do



ano anterior. A margem EBITDA apresentou uma melhoria considerável, registando um ganho de 5,2p.p para 8,9%.

4. Balanço

Principais Rubricas do Balanço

€ Milhões	2006	9M07	Var. %
Activo Total	36,3	36,8	1,3%
Activos Não Correntes	21,6	20,5	-5,1%
Activos Correntes	14,8	16,3	10,6%
Capital Próprio	2,0	2,2	9,9%
Passivo Total	34,3	34,6	0,8%
Passivos Não Correntes	16,6	19,1	15,3%
Passivos Correntes	17,7	15,4	-12,8%

5. Comportamento Bolsista

Performance das Acções Reditus



Durante os 9M07 foram negociadas cerca de 8,0 milhões de acções Reditus correspondendo a um valor aproximado de € 47,3 milhões e a 146% do capital social da Reditus.

O volume médio diário de acções transaccionadas foi de 42 mil acções, correspondendo a um valor médio diário de € 0,25 milhões

No final 3º trimestre, dia 28 de Setembro de 2007, a cotação das acções Reditus fechou em € 7,09, o que representa uma valorização de 103% face aos € 3,50 registados no final de 2006.